

# 45. Deutscher

# Koloproktologen-Kongress München

14. – 16. März 2019



---

Deutsche Gesellschaft für  
Koloproktologie (DGK)

---



in Zusammenarbeit mit

Berufsverband der Coloproktologen Deutschlands  
e.V. (BCD)



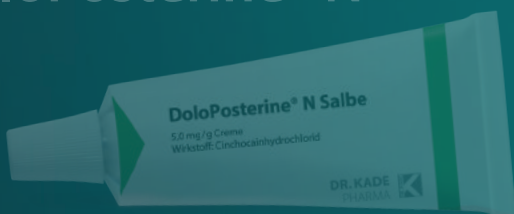
Chirurgische Arbeitsgemeinschaft für Coloproktologie  
(CACP) der Deutschen Gesellschaft für Allgemein- und  
Viszeralchirurgie e.V. (DGAV)

Für jeden Po  
die richtige Lösung

von DR. KADE

DoloPosterine® N

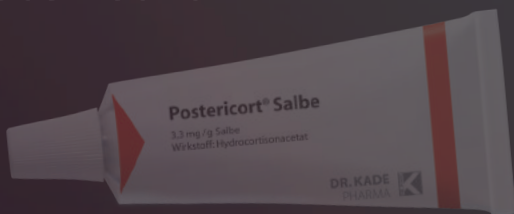
mit  
Cinchocain



Verschreibungspflichtig & erstattungsfähig

Postericort®

mit  
Hydrocortison-  
acetat



Verschreibungspflichtig & erstattungsfähig

# 45. Deutscher

# Koloproktologen-Kongress München

14. – 16. März 2019

## IN KOOPERATION MIT FOLGENDEN FACHGESELLSCHAFTEN & ARBEITSGEMEINSCHAFTEN

Arbeitsgemeinschaft Proktologie der Deutschen  
Dermatologischen Gesellschaft e.V. (DDG)

Kommission Proktologie der Deutschen Gesellschaft für  
Verdauungs- und Stoffwechselkrankheiten e.V. (DGVS)

Österreichische Arbeitsgemeinschaft für Coloproktologie (ACP)  
Schweizerische Arbeitsgemeinschaft für Coloproktologie (SAKP)

Deutsche Gesellschaft für Neurogastroenterologie  
und Motilität e.V. (DGNM)

Berufsverband Niedergelassener Gastroenterologen  
Deutschlands e.V. (bng)

Deutsche ILCO e.V.

Fachgesellschaft Stoma, Kontinenz und Wunde e.V. (FgSKW)

## KONGRESSPRÄSIDENT

Prof. Dr. med. S. Post, Mannheim

## KONGRESSLEITUNG

Prof. Dr. A. Herold · Dr. B. Strittmatter · Prof. Dr. T. Schiedeck

## WISSENSCHAFTLICHE LEITUNG

Deutsche Gesellschaft für Coloproktologie e.V.  
Maienstraße 3 · 79102 Freiburg i. Br.

☎ 0761 – 704 38 – 113 · FAX 0761 – 704 38 – 114

E-Mail: [info@koloproktologie.org](mailto:info@koloproktologie.org) · Internet: [www.koloproktologie.org](http://www.koloproktologie.org)

## ORGANISATION UND TEILNEHMERREGISTRIERUNG

Medizinische Congressorganisation Nürnberg AG  
Neuwieder Str. 9, 90411 Nürnberg

☎ 0911 – 39316 – 41 · ☎ 0911 – 39316 – 40 · FAX 0911 – 39316 – 66


E-Mail: [dgk@mcnag.info](mailto:dgk@mcnag.info) · Internet: [www.mcn-nuernberg.de](http://www.mcn-nuernberg.de)

## TAGUNGSORT

Hilton Munich Park Hotel · Am Tucherpark 7 · 80538 München

# INHALTSVERZEICHNIS

	Seite
<b>GRÜßWORT</b>	3
<b>TIMETABLE</b>	4 – 5
<b>WISSENSCHAFTLICHES PROGRAMM</b>	
Freitag, 15. März 2019	6 – 12
Samstag, 16. März 2019	14 – 16
<b>SEMINARE</b>	
Donnerstag, 14. März 2019	18 – 29
Freitag, 15. März 2019	30
Samstag, 16. März 2019	31
<b>PFLEGESYMPOSIUM:</b>	
<b>WISSENSWERTES RUND UMS STOMA</b>	32 – 33
<b>SEMINAR FÜR MEDIZINISCHE FACHANGESTELLTE</b>	34 – 35
<b>WORKSHOP</b>	36
<b>SATELLITENSYMPOSIEN</b>	37 – 39
<b>POSTERSITZUNGEN</b>	40 – 43
<b>KONGRESS-APP</b>	44
<b>RAHMENPROGRAMM</b>	45
<b>HAUPT-/SPONSOREN</b>	46
<b>INDUSTRIESUPPORT</b>	46 – 48
<b>AUSSTELLER DES PFLEGESYMPIOSIUMS</b>	49
<b>AUSSTELLER DES KONGRESSES</b>	50
<b>AUSSTELLUNGSPÄNE</b>	51 – 53
<b>LAGEPLAN KAFFEESTATIONEN</b>	54 – 55
<b>ANKÜNDIGUNG 2020</b>	56
<b>REFERENTENVERZEICHNIS</b>	57 – 65
<b>ALLGEMEINE HINWEISE</b>	66 – 68
<b>ANMELDEFÖRMULAR</b>	69 – 70
<b>ANFAHRTSSKIZZE</b>	71 – 72



## GRÜßWORT

Liebe Gäste, Kolleginnen und Kollegen,  
wir freuen uns, Sie zu unserem  
**45. Deutschen Koloproktologen Kongress**  
in München begrüßen zu dürfen.

Der Kongress folgt wiederum dem bewährten Format: Kurse, Seminare, Workshops, Satelliten-Symposien vor allem am Donnerstag, Schwerpunktthemen für den in der Klinik tätigen Koloproktologen am Freitag und für den niedergelassenen Proktologen am Samstag. Die großen Hauptthemen sind „Morbus Crohn“, „Stoma“, „Posttherapeutische Folgezustände“ und die „Therapie der analen Inkontinenz“. Die Special Lecture hält der bekannte Psychiater und Theologe Manfred Lütz zu „Lebenslust - über Risiken und Nebenwirkungen der Gesundheit“. Viele freie Vorträge, Poster-Präsentation und weitere Seminare runden das Programm ab.

Wir erwarten, dass wir Ihnen auch in diesem Jahr eine ausgewogene Mischung von Wissensauffrischung und neuen Erkenntnissen bieten können, vor allem aber reichliche Gelegenheit zum kollegialen Austausch.

In diesem Sinne freuen wir uns sehr, Sie in München zu begrüßen,



Prof. Dr. med. Stefan Post, Mannheim  
Präsident der Deutschen Gesellschaft für Koloproktologie e.V.





## TIMETABLE · 45. DEUTSCHER KOLOPROKTOLOGEN-KONGRESS

### Freitag, 15. März 2019

Raum/Zeit	08.00	08.30	09.00	09.30	10.00	10.30	11.00	11.30	12.00	12.30	13.00	13.30	14.00	14.30	15.00	15.30	16.00	16.30	17.00	17.30	18.00	18.30	19.00	19.30	20.00	
Ballsaal																			S. 6-12		S. 12			S. 12		
Foyer Cézanne/ van Gogh																				S. 42-43						
Salon Sapporo (15. 0G)																				S. 34-35						
Salon Rénoir																				S. 30						
Salon Rumford																										

### Samstag, 16. März 2019

Raum/Zeit	08.00	08.30	09.00	09.30	10.00	10.30	11.00	11.30	12.00	12.30	13.00	13.30	14.00	14.30	15.00	15.30	16.00	16.30	17.00	17.30	18.00	18.30	19.00	19.30	20.00	
Ballsaal																										
Foyer Cézanne/ van Gogh																										
Salon Cézanne																										
Salon Rumford																										

## WISSENSCHAFTLICHES PROGRAMM

Freitag, 15. März 2019

Ballsaal

08.45 – 09.00 **Eröffnung der Industrieausstellung**S. Post, Mannheim  
B. Strittmatter, Freiburg  
A. Herold, Mannheim09.00 – 09.20 **Kongresseröffnung**S. Post, Mannheim  
O. Schwandner, Regensburg  
B. Strittmatter, Freiburg  
A. Herold, Mannheim**M. CROHN – INTERDISZIPLINÄR**Vorsitz: S. Post, Mannheim  
T. Seufferlein, Ulm09.20 – 09.32 **Notwendige Diagnostik vor OP**

T. Kucharzik, Lüneburg

09.32 – 09.37 **Diskussion**09.37 – 09.49 **Was muss der Chirurg von Biologika wissen?**

S. Fichtner-Feigl, Freiburg

09.49 – 09.54 **Diskussion**09.54 – 10.06 **Technik der Resektion und Anastomosierung**

P. Kienle, Mannheim

10.06 – 10.11 **Diskussion**10.11 – 10.23 **Differenzierte Chirurgie bei Colitis Crohn**

A. J. Kroesen, Köln

10.23 – 10.28 **Diskussion**10.28 – 10.40 **Crohnstenosen: Dilatation versus Operation**

E. Schnoy, H. Messmann, Augsburg

10.40 – 10.45 **Diskussion**



Freitag, 15. März 2019

---

Ballsaal

**M. CROHN – INTERDISZIPLINÄR  
(FORTSETZUNG)**

Vorsitz: S. Post, Mannheim  
T. Seufferlein, Ulm

- 10.45 – 10.57 **Der intraoperative Überraschungsbefund**  
M. E. Kreis, Berlin
- 10.57 – 11.02 **Diskussion**
- 11.02 – 11.14 **Postoperative Rezidivprophylaxe, evidenz-  
basiert?**  
F. Hartmann, Frankfurt
- 11.14 – 11.19 **Diskussion**
- 11.19 – 11.31 **Crohn-assoziierte Karzinome**  
K. Horisberger, Zürich/Schweiz
- 11.31 – 11.36 **Diskussion**



Freitag, 15. März 2019

Ballsaal

**FREIE VORTRÄGE I**

Vorsitz: L. Marti, St. Gallen/Schweiz  
P. Manegold, Freiburg

- 11.40 – 11.48 **Anokutane Lappenplastik zur sphinkter-schonenden chirurgischen Therapie der chronischen Analfissur – eine Analyse konsekutiver Fälle über eine Periode von 12 Jahren**  
E. Hancke, K. Völke, K. Suchan, Frankfurt
- 11.48 – 11.52 **Fragen / Diskussion**
- 11.52 – 12.00 **Neue Strategien und Materialien für die endoskopische Vakuumtherapie im unteren GIT**  
M. Kantowski, Hamburg
- 12.00 – 12.04 **Fragen / Diskussion**
- 12.04 – 12.12 **Ventrale Rektopexie beim Rektumprolaps durch POPS-OP nach Longo modifiziert durch Hosseini-Pakravan – gute Ergebnisse im Kurzzeit-Follow-Up**  
F. Pakravan, Düsseldorf, S. Vahid Hosseini, Shiraz/Iran, M. K. Walz, P. F. Alesina, Essen
- 12.12 – 12.16 **Fragen / Diskussion**
- 12.16 – 12.24 **Langzeitevaluation der Operation nach Rehn-Delorme zur Therapie des Rektumprolapses**  
R. Schneider, J. Buhmann, A. Ommer, Essen
- 12.24 – 12.28 **Fragen / Diskussion**
- 12.28 – 12.36 **Single center Analyse – transanale TME (TaTME) und erweiterte Indikationen des transanal Zuganges**  
L. Dittrich, S. Gül-Klein, S. Weiß, M. Biebl, J. Pratschke, F. Aigner, Berlin
- 12.36 – 12.40 **Fragen / Diskussion**
- 12.45- 13.45 **Pause – Besuch der Industrieausstellung**

Freitag, 15. März 2019

Ballsaal

**FREIE VORTRÄGE II**

Vorsitz: R. Siegel, Berlin  
I. Haunold, Wien/Österreich

- 13.45 – 13.53 **Bestimmung der idealen Anastomosenposition durch hyperspektrale Bildgebung**  
B. Jansen-Winkeln, N. Holfert, H. Köhler,  
C. Chalopin, I. Gockel, Leipzig
- 13.53 – 13.57 **Fragen / Diskussion**
- 13.57 – 14.05 **Rekonstruktion oder Amputation bei tief-sitzenden Adenokarzinomen des unteren Rektumdrittels? Die intraoperative Direktbeurteilung des TME-Präparates durch Fachpathologen im Rahmen einer Operationsunterbrechung vereinfacht die Entscheidungsfindung**  
J. Watson, A. Rickenbacher, K. Horisberger,  
D. Cabalzar-Wondberg, M. Turina, Zürich/Schweiz
- 14.05 – 14.09 **Fragen / Diskussion**
- 14.09 – 14.17 **Dilatation des Rektumstumpfes bei Hartmann-Situation – Verbesserung der Chancen einer Wiederanschluss-Operation?**  
U. Sulkowski, K. Kley-Lambers, J. Weßling, Münster
- 14.17 – 14.21 **Fragen / Diskussion**
- 14.21 – 14.29 **Möglichkeiten der laparoskopischen Peritoneallavage bei Patienten mit dem Typ 2c1 der Divertikelkrankheit**  
P. Reznitskiy, P. Yartsev, Moskau/Russland
- 14.29 – 14.33 **Fragen / Diskussion**

Freitag, 15. März 2019

Ballsaal

**FREIE VORTRÄGE II  
(FORTSETZUNG)**Vorsitz: R. Siegel, Berlin  
I. Haunold, Wien/Österreich

- 14.33 – 14.41 **Anorektale Malformationen und Morbus Hirschsprung – Reality Check: Wie gut funktioniert die Transition wirklich?**  
M. Malota, S. Hosie, München
- 14.41 – 14.45 **Fragen / Diskussion**
- 14.45 – 14.53 **Fettgewebsnekrosen und granulierendes Fettgewebe perianal und gluteal mit dem Bild eines periproktitischen Abszesses nach intensivem Fahrradfahren**  
R. Arnold, U. Soetje, Wiesbaden
- 14.53 – 14.57 **Fragen / Diskussion**



Freitag, 15. März 2019

---

Ballsaal

15.00 – 15.45 **SPECIAL LECTURE**

Vorsitz: M.-E. Kreis, Berlin

**Lebenslust – über Risiken und Nebenwirkungen der Gesundheit**

M. Lütz, Köln



Dr. Manfred Lütz, Jahrgang 1954, verfolgte nach seiner Schulzeit unterschiedliche Interessen: Er studierte Medizin, Philosophie und katholische Theologie. Er schrieb Bücher zu Themen rund um die menschliche Psyche und Gesundheit, wobei hier religiöse Aspekte ebenfalls angesprochen werden. Viele seiner Werke sind inzwischen Bestseller. Neben dieser Tätigkeit arbeitet Dr. Lütz hauptberuflich als Chefarzt im Alexianer-Krankenhaus in Köln-Porz.

Mit freundlicher Unterstützung von  
Professor Dr. Gerd Lux, Solingen (Präsident DGK 1992/93)

15.45 – 16.15 **Pause – Besuch der Industrieausstellung**



Freitag, 15. März 2019

Ballsaal

**STOMA**

Vorsitz: T. Schiedeck, Ludwigsburg  
R. Croner, Magdeburg

- 16.15 – 16.27 **Die ideale Stomaanlage unter schwierigen Bedingungen – wie geht das?**  
H. Rosen, Wien / Österreich
- 16.27 – 16.30 **Diskussion**
- 16.30 – 16.42 **Indikation und OP-Techniken bei parastomaler Hernie**  
C. Holmer, Berlin
- 16.42 – 16.45 **Diskussion**
- 16.45 – 16.57 **Stenose, Prolaps, Fistel – was tun?**  
F. Marusch, Z. Tekin, Potsdam
- 16.57 – 17.00 **Diskussion**
- 17.00 – 17.12 **Das high-output Stoma – Pathophysiologie und Therapie**  
E. C. Jehle, Ravensburg
- 17.12 – 17.15 **Diskussion**
- 17.15 – 17.27 **Lebensqualität bei Stomaträgern – wann gut, wann schlecht?**  
M. Kasperek, München
- 17.27 – 17.30 **Diskussion**
- 17.30 – 17.42 **Die Reanastomosierungsoperation – Tipps und Tricks**  
R. Scherer, Berlin
- 17.42 – 17.45 **Diskussion**
- 17.50 – 18.30 **Mitgliederversammlung DGK**
- 18.30 – 19.10 **Mitgliederversammlung BCD**



Chirurgische Klammernaht,  
Innovationen aus Europa



LocaMed

**VeriMed**<sup>®</sup>  
Vertrieb innovativer  
Medizintechnik



Wir freuen uns auf Ihren Besuch,  
Ihr VeriMed Team

**Inhaber Friedhelm Stagneth**

[www.veri-med.de](http://www.veri-med.de)

[buero@veri-med.de](mailto:buero@veri-med.de)

Telefon: 0 57 31 - 2 59 03 99

Mobil: 01 51 - 61 21 61 00

Samstag, 16. März 2019

Ballsaal

**POSTTHERAPEUTISCHE  
FOLGEZUSTÄNDE**Vorsitz: R. Ruppert, München  
F. Aigner, Berlin

- 09.00 – 09.15 **Stuhlinkontinenz nach proktologischer Operation: was tun?**  
V. Kahlke, Kiel
- 09.15 – 09.20 **Diskussion**
- 09.20 – 09.35 **Persistierende Stuhlinkontinenz nach sakraler Neuromodulation: Welche Möglichkeiten stehen zur Verfügung?**  
K. E. Matzel, Erlangen
- 09.35 – 09.40 **Diskussion**
- 09.40 – 09.55 **LARS nach neoadjuvanter Therapie beim Rektumkarzinom: Vermeidungsstrategie und therapeutische Optionen**  
O. Schwandner, Regensburg
- 09.55 – 10.00 **Diskussion**
- 10.00 – 10.15 **Radiogene Proktitis nach Bestrahlung im kleinen Becken: Gibt es effektive Therapiemöglichkeiten?**  
D. Schilling, Mannheim
- 10.15 – 10.20 **Diskussion**
- 10.20 – 10.35 **Persistierende ODS nach STARR oder Rektoplexie: Was ist sinnvoll, was ist möglich?**  
M. Kim, Würzburg
- 10.35 – 10.40 **Diskussion**
- 10.40 – 10.55 **Rezidiv-Rektumprolaps: perineale, transanale oder transabdominelle Re-OP?**  
E. Berg, Recklinghausen
- 10.55 – 11.00 **Diskussion**
- 11.00 – 11.30 **Pause – Besuch der Industrieausstellung**



Samstag, 16. März 2019

Ballsaal

**PREISTRÄGERSITZUNG**

Vorsitz: S. Post, Mannheim  
H. Messmann, Augsburg  
M. E. Kreis, Berlin

- 11.30 – 11.40 **Perirektale Faszien – eine umfassende anatomische Untersuchung unter besonderer Berücksichtigung der zweilamelligen Struktur der parietalen pelvinen Faszie**  
S. Stelzner, Dresden, M. Böttner, Kiel,  
H. Witzigmann, Dresden, T. Wedel, Kiel
- 11.40 – 11.45 **Fragen / Diskussion**
- 11.45 – 11.55 **Koloproktologische Kinderwunschchirurgie – Erfahrungen aus einem überregionalen Endometriosezentrum**  
T. G. Kirchner, G. Tchartchian, Berlin
- 11.55 – 12.00 **Fragen / Diskussion**
- 12.00 – 12.10 **Einfluss von Erkrankungsschwere und Behandlungsmodalität auf die langfristige Lebensqualität von Patienten mit akuter Sigmadivertikulitis: eine Propensity score Analyse**  
M. Sohn, A. Agha, D. Roussos, F. Bloss, I. Iesalnieks,  
München
- 12.10 – 12.15 **Fragen / Diskussion**
- 12.15 – 12.25 **Klinische Erfahrung mit dem OTSC® Proctology: eine Multicenter-Analyse**  
S. Blaumeiser, München, J. Lutonsky, Schneeberg,  
M. Maurus, Immenstadt, U. Nitsche, W. Kauer,  
München
- 12.25 – 12.30 **Fragen / Diskussion**
- 12.30 – 13.10 **Pause – Besuch der Industrieausstellung**

Samstag, 16. März 2019

Ballsaal

**13.10 – 13.15 PREISVERLEIHUNG**

Vorsitz: S. Post, Mannheim

Jens J. Kirsch-Preis

DGK-Posterpreis

**THERAPIE DER ANALEN INKONTINENZ**

Vorsitz: D. Bussen, Mannheim

A. Furtwängler, Freiburg

**13.15 – 13.27 Konservative medikamentöse Therapie**

H. J. Krammer, Mannheim

**13.27 – 13.32 Diskussion****13.32 – 13.44 Möglichkeit und Grenzen von Physiotherapie, E-Stimulation und Biofeedback**

P. Oetting, München

**13.44 – 13.49 Diskussion****13.49 – 14.01 Sphinkterplastik und Sakrale Neuromodulation****14.01 – 14.06 Diskussion****14.06 – 14.18 Ist die dyn.-Grazilisplastik noch eine Option?**

A. Fürst, Regensburg

**14.18 – 14.23 Diskussion****14.23 – 14.35 Gibt es eine Evidenz für künstliche Schließmuskel und Bulking Agents?**

J. Jongen, Kiel

**14.35 – 14.40 Diskussion****14.40 – 14.52 Stoma: ultima ratio oder mehr Lebensqualität?**

T. Jacobi, Dresden

**14.52 – 14.57 Diskussion****15.00 – 15.05 Schlusswort und Verabschiedung**

S. Post, Mannheim

Bei akuter Proctitis ulcerosa

1g

bewährte Form

1x tägliche Gabe

Salofalk® 1g  
Suppositorien

- + schnelle und nachhaltige Wirkung über 24 h
- + klassische, patientenfreundliche Form
- + kaum größer als Salofalk® 500mg Suppositorien

Salofalk® Granu-Stix® 500mg/1000mg/1,5g/3g; Salofalk® 250mg/500mg/1g magensaftresistente Tabletten; Salofalk® 250mg/500mg/1g Suppositorien; Salofalk® 2g/30ml bzw. 4g/60ml Klysmen; Salofalk® 1g Rektalschaum. Wirkstoff: Mesalazin (5-Aminosalicylsäure). **Zusammensetzung:** 1 Btl. Salofalk® Granu-Stix® 500mg/1000mg/1,5g/3g enthält: Arznei. wirks. Bestandteile: 500 mg/1000 mg/1,5 g/3 g Mesalazin. Sonstige Bestandteile: Aspartam (E951), Carmellose-Natrium (Ph.Eur.), Citronensäure, hochdisp. Siliciumdioxid, Hypromellose, Magnesiumstearat (Ph.Eur.) [pflanzlich], Methacrylsäure-Methylmethacrylat-Copolymer (1:1) (Ph.Eur.) (MW: ca. 135000) (Eudragit L100), Methylcellulose, mikrokr. Cellulose, Polyacrylat-Dispersion 40% (Eudragit NE40D; enthält 2% Nonoxinol 100), Povidon K25, Simecton, Sorbinsäure (Ph.Eur.), Talkum, Titandioxid (E171), Triethylcitrat, Vanille-Custard-Aroma (enthält Saccharose). 1 Btl. Salofalk® 250mg/500mg/1g enthält: Arznei. wirks. Bestandteile: 250 mg/500 mg/1 g Mesalazin. Sonstige Bestandteile: Calciumstearat (Ph.Eur.) [pflanzlich], Eisen(III)-hydroxid-oxid (E172), hochdisp. Siliciumdioxid, Hypromellose, Macrogol 6000, Methacrylsäure-Methylmethacrylat-Copolymer (1:1) (Ph.Eur.) (= Eudragit L), mikrokristalline Cellulose, Povidon K25, Talkum, Titandioxid (E171); zusätzl. Salofalk® 250mg/500mg Tbl.: Basisches Butylmethacrylat-Copolymer (Ph.Eur.) (= Eudragit E), Glycerin, Natriumcarbonat; zusätzl. Salofalk® 500mg/1g Tbl.: Croscarmellose-Natrium; zusätzl. Salofalk® 1g Tbl.: Methacrylsäure-Methylmethacrylat-Copolymer (1:2) (Ph.Eur.). 1 Supp. Salofalk® 250mg/500mg/1g enthält: Arznei. wirks. Bestandteile: 250 mg/500 mg/1 g Mesalazin. Sonstige Bestandteile: Hartfett; zusätzl. Salofalk® 500mg Supp.: Cetylalkohol (Ph.Eur.), Docusat-Natrium. 1 Klysm Salofalk® 2g/30ml bzw. 4g/60ml enthält: Arznei. wirks. Bestandteile: 2 g bzw. 4 g Mesalazin. Sonstige Bestandteile: Carborner 35000, Kaliumacetat, Kaliummetabisulfit (Ph.Eur.) (E224), Natriumbenzoat (E211), Natriumedetat (Ph.Eur.), ger. Wasser, Xanthangummi. 1 Sprühstoß Salofalk® 1g Rektalschaum enthält: Arznei. wirks. Bestandteil: 1 g Mesalazin. Sonstige Bestandteile: Cetylstearylalkohol (Ph.Eur.), Natriumedetat (Ph.Eur.), Natriummetabisulfit (Ph.Eur.) (E223), Polysorbat 60, Propylenglycol. Treibgase: Propan, Butan, 2-Methylpropan. **Anwendungsgebiete:** Salofalk® Granu-Stix® 500mg/1000mg/1,5g/3g: Akutbeh. u. Rezidivprophylaxe Colitis ulcerosa. Salofalk® 250mg/500mg Tbl.: Akutbeh. und Rezidivprophylaxe Colitis ulcerosa. Akutbeh. Morbus Crohn. Salofalk® 1g Tbl.: Akutbeh. milder bis mittelschwerer Colitis ulcerosa. Salofalk® 250mg/500mg/1g Supp.: Akutbeh. (1g: leichter bis mittelschwerer) Colitis ulcerosa, die auf das Rektum beschränkt ist. Zusatzl. Salofalk® 250mg Supp.: Rezidivprophylaxe Colitis ulcerosa. Salofalk® 2g/30ml Klysmen: Akutbeh. leichter bis mittelschwerer entzündl. Erkrank. des Dickdarms (Colitis ulcerosa), die auf das Rektum und Colon sigmoidum beschränkt sind. Salofalk® 4g/60ml Klysmen: Akutbeh. Colitis ulcerosa. Salofalk® 1g Rektalschaum: Beh. von leichter aktiver Colitis ulcerosa des Sigmoids und Rektums. **Gegenanzeigen:** Pat. mit bekannter Überempfindlichkeit gg. den Wirkstoff, Salicylate oder einen der sonstigen Bestandteile, schwere Leber- u. Nierenfunktionsstörungen. **Schwangerschaft und Stillzeit:** Nutzen/Risiko-Abwägung. Zusatzl. Salofalk® Klysmen u. Rektalschaum: Bei empfindlichen Personen (bes. mit Asthma- oder Allergievorgeschichte) wegen Gehalt an Sulfid, Natriumbenzoat. **Nebenwirkungen:** Kopfschmerzen, Abdominalschmerzen, Diarrhö, Dyspepsie, Flatulenz, Übelkeit, Erbrechen, akute Pankreatitis, veränderte Leberfunktionsparameter (Transaminasen u. Cholestaseparameter erhöht), veränderte Pankreasenzyme (Lipase und Amylase erhöht), Eosinophilenzahl erhöht. Schwindel, Myo- u. Perikarditis, cholelithische Hepatitis, Lichtempfindlichkeit, Arthralgie, Kraftlosigkeit, Müdigkeit, Blutbildveränderungen (aplastische Anämie, Agranulozytose, Panzytopenie, Neutropenie, Leukopenie, Thrombozytopenie), Überempfindlichkeitsreaktionen wie allergisches Exanthem, Medikamentienfieber, Lopus-erythematodes-Syndrom, Pankolitis, periphere Neuropathie, allergische u. fibrotische Lungenreaktionen (einschl. Dyspnoe, Husten, Bronchospasmus, Alveolitis, pulmonale Eosinophilie, Lungeninfiltrat, Pneumonitis), Hepatitis, Alopezie, Myalgie, Nierenfunktionsstörungen einschließlich akuter u. chron. interstitieller Nephritis und Niereninsuffizienz, Oligospermie (reversibel). Zusatzl.: Salofalk® Rektalschaum: Abdominales Spannungsgefühl. Anabeschwerden, Reizung am Verabreichungsort, schmerzhafter Stuhlirang. Salofalk® 1g Supp.: Verstopfung. **Packungsgrößen:** Salofalk® Granu-Stix® 500mg: 50 Btl. (N1), 100 Btl. (N2), 150 Btl. (N3); Salofalk® Granu-Stix® 1,5g: 35 Btl. (N1), 100 Btl. (N2); Salofalk® Granu-Stix® 3g: 20 Btl. (N1), 50 Btl. (N2), 100 Btl. (N3). Salofalk® 250mg Tbl.: 120 Tbl. (N2), 400 Tbl. (N3); Salofalk® 500mg Tbl.: 50 Tbl. (N1), 100 Tbl. (N2), 300 Tbl. (N3); Salofalk® 1g Tbl.: 50 Tbl. (N1), 100 Tbl. (N2), 150 Tbl. (N3). Salofalk® 250mg Supp.: 10 Supp. (N1), 30 Supp. (N2), 120 Supp. (N3); Salofalk® 500mg Supp.: 10 Supp. (N1), 30 Supp. (N2), 120 Supp. (N3); Salofalk® 1g Supp.: 10 Supp. (N1), 30 Supp. (N2), 90 Supp. (N3). Salofalk® 2g/30ml Klysmen: 7 Klys. (N1), 21 Klys. (N2); Salofalk® 4g/60ml Klysmen: 7 Klys. (N1), 21 Klys. (N2). Salofalk® 1g Rektalschaum: 1 Dose (N1), 4 Dosen (N3). Verschreibungspflichtig. Stand: 10/2018

DR. FALK PHARMA GmbH



Leinenweberstr. 5  
79108 Freiburg  
Germany

www.dr-falk-pharma.de

Donnerstag, 14. März 2019

Salon van Gogh

## **EBSQ-SEMINAR – TEIL 1**

Vorsitz: K. E. Matzel, Erlangen  
M. E. Kreis, Berlin

- 09.00 – 09.10 **Begrüßung**  
K. E. Matzel, Erlangen
- 09.10 – 09.20 **EBSQ Konzept / Prüfung**  
K. E. Matzel, Erlangen
- 09.20 – 09.50 **Hämorrhoiden – Standards und kritische  
Bewertung neuer Verfahren**  
A. Herold, Mannheim
- 09.50 – 10.00 **Fragen / Diskussion**
- 10.00 – 10.30 **Anale Inkontinenz**  
K. E. Matzel, Erlangen
- 10.30 – 10.40 **Fragen / Diskussion**
- 10.40 – 11.10 **Abszeß, Fistel und Fissur bei CED – was gibt  
es zu beachten?**  
O. Schwandner, Regensburg
- 11.10 – 11.20 **Fragen / Diskussion**
- 11.20 – 11.50 **Obstipation, Entleerungsstörung, Prolaps –  
Diagnostik und Therapie**  
D. Hahnloser, Lausanne / Schweiz
- 11.50 – 12.00 **Fragen / Diskussion**
- 12.00 – 13.00 **Mittagspause**



Donnerstag, 14. März 2019

Salon van Gogh

## **EBSQ-SEMINAR – TEIL 1 (FORTSETZUNG)**

Vorsitz: H. Rosen, Wien / Österreich  
A. J. Kroesen, Köln

- 13.00 – 13.30 **Bildershow und mehr: perianale Erkrankungen und Dermatosen**  
R. Ruppert, München
- 13.30 – 13.40 **Fragen / Diskussion**
- 13.40 – 14.10 **Chirurgische Therapie des Morbus Crohn**  
A. J. Kroesen, Köln
- 13.40 – 14.10 **Fragen / Diskussion**
- 14.20 – 14.50 **Chirurgische Therapie der Colitis ulcerosa**  
P. Kienle, Mannheim
- 14.50 – 15.00 **Fragen / Diskussion**
- 15.00 – 15.20 **Pause**
- 15.20 – 15.50 **Therapie der schweren Clostridien-Enterocolitis**  
T. Seufferlein, Ulm
- 15.50 – 16.00 **Fragen / Diskussion**
- 16.00 – 16.45 **Statistische Grundkenntnisse für den Koloproktologen**  
A. Crispin, München
- 16.45 – 17.00 **Fragen / Diskussion**
- 17.00 – 17.15 **Ausgabe der Literaturarbeit / Anleitung zum Lesen der Arbeit**  
M. E. Kreis, Berlin

Die genaue Erläuterung zum EBSQ-Seminar finden Sie unter  
<http://www.koloproktologie.org/ebqsq.html>

Donnerstag, 14. März 2019

Salon Cézanne

## KOLOPROKTOLOGISCHER GRUNDKURS

Vorsitz: M. Stoll, Hannover  
T. Jacobi, Dresden

- 09.00 – 09.05 **Begrüßung**  
B. Strittmatter, Freiburg
- 09.05 – 09.30 **Anatomie, Physiologie**  
D. Tübergen, Münster
- 09.30 – 10.00 **Anamnese und Untersuchung**  
G. Kolbert, Hannover
- 10.00 – 10.30 **Dermatologische Erkrankungen**  
C. Breitkopf, Münster
- 10.30 – 10.45 **Pause**
- 10.45 – 11.15 **Differentialdiagnose „Hämorrhoiden“**  
J. Jongen, Kiel
- 11.15 – 11.45 **Hämorrhoiden – Therapie**  
A. Furtwängler, Freiburg
- 11.45 – 12.15 **Analfissur**  
D. Bussen, Mannheim
- 12.15 – 13.00 **Mittagspause**
- 13.00 – 13.30 **Proktitis**  
M. Schmidt-Lauber, Oldenburg
- 13.30 – 14.00 **Abszess und Fistel**  
C. Tamme, Hannover
- 14.00 – 14.30 **Funktionelle Störungen**  
M. Stoll, Hannover
- 14.30 – 14.45 **Pause**
- 14.45 – 15.15 **AIN und Analkarzinom**  
G. Weyandt, Bayreuth
- 15.15 – 15.45 **Rektum-Karzinom**  
T. Jacobi, Dresden
- 15.45 – 17.00 **Kolloquium**

Donnerstag, 14. März 2019

Salon Chagall

10.00 – 17.00 **ANOREKTALE ENDOSONOGRAPHIE  
UND BECKENBODENSONOGRAPHIE IN  
2D- UND 3D-TECHNIK – INDIKATION  
UND INTERPRETATION**

Vorsitz: M. Kowallik, Köln  
T. Kuruc, Wuppertal  
A. P. Wieczorek, Lublin / Polen  
J. Paede, Quickborn

Die anorektale Endosonographie ist eine wertvolle Untersuchungstechnik in der Koloproktologie. Etabliert wurde die Methode ursprünglich als Stagingverfahren für die lokale Beurteilung von Rektumtumoren. Darüber hinaus liefert sie wertvolle Zusatzinformationen bei einer Vielzahl von anderen bös- und gutartigen Erkrankungen des Anorektums und auch des kleinen Beckens.

Zudem kann die Endosonographie zur differenzierten Diagnostik von Funktionsstörungen im Bereich des Beckenbodens eingesetzt werden. Der Kurs richtet sich insbesondere an Kollegen, die bereits mehr oder weniger umfangreiche Erfahrung mit dieser Untersuchungsmethode gesammelt haben. Dem Anfänger bietet das Curriculum einen guten und profunden Einblick in die Möglichkeiten der 2D und 3D Endosonographie für den Bereich Beckenboden.

Der Kurs soll einen interdisziplinären Charakter haben, sodass konservativ und operativ tätige Kollegen davon profitieren können.

Besonderer Fokus wird auf den klinischen Bezug gelegt und weniger auf die Darstellung wissenschaftlicher Daten. Anhand von zahlreichen Beispielen, Videopräsentationen und Übungen sollen Befunde interaktiv dargestellt sowie Tipps und Tricks vermittelt werden. Die Teilnehmer bekommen die Gelegenheit, mit bereitgestellten Ultraschallscannern zu arbeiten, um diese Technik kennenzulernen.

**Begrüßung und Einführung:** M. Kowallik, Köln

10.00 – 12.00 **ANUS UND REKTUM**

**Grundlagen Ultraschall, Wichtiges für die Praxis**

J. Paede, BK medical

**Topographische und sonographische Anatomie**

M. Kowallik, Köln

**Anorektum und Sphinkter (Abszess, Fistel, Tumor, Inkontinenz)**

T. Kuruc, Wuppertal; M. Kowallik, Köln

12.00 – 13.00 **Mittagspause**

Donnerstag, 14. März 2019

Salon Chagall

10.00 – 17.00 **ANOREKTALE ENDOSONOGRAPHIE  
UND BECKENBODENSONOGRAPHIE IN  
2D- UND 3D-TECHNIK – INDIKATION  
UND INTERPRETATION (FORTSETZUNG)**

13.00 – 17.00 **BECKENBODEN**

**Vorderes und mittleres Kompartiment**  
A.P. Wieczorek, Lublin/Polen (Englisch)

**Verschiedene Zugangsmöglichkeiten**  
M. Kowallik, Köln

**Normale Anatomie / Pathologie**  
T. Kuruc, Wuppertal

**Rektocelen**  
T. Kuruc, Wuppertal

**Zystocelen + Enterozelen**  
M. Kowallik, Köln

**Messungen am Beckenboden**  
M. Kowallik, Köln

**Pause**

**Intussuszeption**  
T. Kuruc, Wuppertal

**Beckenbodeninsuffizienz**  
M. Kowallik, Köln

**Befunde und Videopräsentation  
(an Einzelbeispielen)**  
T. Kuruc, Wuppertal; M. Kowallik, Köln

Mit freundlicher Unterstützung von

**bk medical** 



Donnerstag, 14. März 2019

Salon Rumford

**10.00 – 16.00 SKILLS LAB: TRANSANALE,  
MINIMAL INVASIVE CHIRURGIE  
(FÜR FORTGESCHRITTENE)**

Vorsitz: F. Aigner, Berlin  
A. Rink, Leverkusen  
W. Kneist, Mainz

In den vergangenen Jahren hat sich die Koloproktologie insbesondere technisch enorm weiterentwickelt und es haben sich völlig neue Zugangswege eröffnet. So hat sich die transanale totale mesorektale Exzision in den Händen von Spezialisten ganz rasant in die klinische Praxis integriert.

Dieser Kurs bietet die Möglichkeit, sich die neuen Techniken der TAMIS, TaTME, TEO und TEM et al. unter Anleitung von Experten in einem eintägigen Kurs zu erarbeiten und so für die Anforderungen der Zukunft gut gewappnet zu sein.

Der Kurs beinhaltet eine theoretische Unterweisung und alle praktischen Details über den sicheren und effektiven Einsatz des transanal Zugangs zur lokalen Exzision von gut- und bösartigen Läsionen sowie zur TME. Dieser Intensivkurs für 16 Teilnehmer bietet sich idealerweise für Op-Teams an, für Viszeralchirurgen mit Expertise auf dem Gebiet der minimal-invasiven Chirurgie (konventionell laparoskopische und/oder Single-Incision-Techniken), die im Idealfall ebenso erfahren in der transanal Chirurgie sind.

Übungs-Inhalte:

1. Transanale Exzision von Polypen mit Darmnaht
2. Zirkuläre Tabaksbeutelnaht
3. Perianale Stapleranastomose, zirkuläre Rektummobilisation

Donnerstag, 14. März 2019

Salon Rumford

10.00 – 16.00 **SKILLS LAB: TRANSANALE,  
MINIMAL INVASIVE CHIRURGIE  
(FÜR FORTGESCHRITTENE)  
(FORTSETZUNG)**

**Integrierte Vorträge:**

**TaTME – eine Nutzen-Risiko-Analyse**

A. Fürst, Regensburg

**Technische Voraussetzungen für den transanalen Zugang und Einführung in das Skills-Lab**

A. Rink, Leverkusen, F. Aigner, Berlin

**Transanale Resektion von benignen Läsionen und T1 Karzinomen**

J. Baral, Karlsruhe

**Transanale TME (TaTME) – Step-by-step approach**

W. Kneist, Mainz

**Pitfalls der TaTME**

A. Rink, Leverkusen, F. Aigner, Berlin

Folgenden Firmen danken wir für die Bereitstellung der Geräte / Materialien:



Donnerstag, 14. März 2019

Salon Picasso / Dali

14.00 – 17.00 **KOLOPROKTOLOGISCHER AUFBAUKURS:  
DER NOTFALLPATIENT IN DER PRAXIS:  
RATIONELLES VORGEHEN ANHAND VON  
KASUISTIKEN**

Vorsitz: B. Strittmatter, Freiburg  
G. Osterholzer, München

14.00 – 14.10 **Akute perianale Dermatitis**  
J. Kirsch, Mannheim

14.10 – 14.25 **Akute Schmerzen**  
F. Hemminger, München

14.25 – 14.40 **Stuhlverhalt**  
T. Plettner, Halle

14.40 – 14.55 **Perianale Blutung**  
C. Schmidt, Essen

14.55 – 15.05 **Akuter Rektumtumor**  
A. Furtwängler, Freiburg

15.05 – 15.25 **Pause**

15.25 – 15.35 **Fieberhafter Infekt**  
C. Tamme, Hannover

15.35 – 15.50 **Proktitis**  
P. Oetting, München

15.50 – 16.00 **Corpus alienum**  
H.-U. Dorn, Zschopau

16.00 – 16.10 **Nachblutung nach OP**  
T. Martin, Dresden

16.10 – 16.25 **Sepsis**  
S. Petersen, Hamburg

16.25 – 16.35 **Inkarzeration**  
T. Laubert, Kiel

16.35 – 16.55 **Akute Diarrhoe**  
D. Sterzing, Berlin

Donnerstag, 14. März 2019

Ballsaal C

14.00 – 17.00 **GASTROENTEROLOGIE-UPDATE  
FÜR KOLOPROKTOLOGEN**

Vorsitz: H. J. Krammer, Mannheim  
M. Schmidt-Lauber, Oldenburg  
R. Ehehalt, Heidelberg

14.00 – 14.45 **Entzündliche Darmerkrankungen**

- Colitis ulcerosa
  - M. Crohn
  - Proktitis
  - Mesalazin-Glukokortikoide
  - Immunsuppression / Antikörper
  - Komplikationen
- R. Ehehalt, Heidelberg

14.55 – 15.40 **Funktionelle Darmerkrankungen und  
Ernährungsmedizin**

- Reizdarm
  - Nahrungsmittelunverträglichkeiten
  - Entleerungsstörungen
  - Darmflora und Probiotika
- H. J. Krammer, Mannheim

15.50 – 16.05 **Pause**

16.05 – 17.00 **Endoskopie**

- Lavage
  - Sedierung
  - Chromoendoskopie
  - Polypektomie und Management
- M. Schmidt-Lauber, Oldenburg

Donnerstag, 14. März 2019

---

Ballsaal A


14.00 – 17.00 **PROKTOLOGISCHE DERMATOLOGIE**

Vorsitz: B. H. Lenhard, Heidelberg  
C. Breitkopf, Münster

14.00 – 15.30 **Klinik, Differentialdiagnostik und Therapie von proktologisch-dermatologischen Erkrankungen anhand von Fallbeispielen**

15.30 – 15.45 **Pause**

15.45 – 17.00 **Klinik, Differentialdiagnostik und Therapie von proktologisch-dermatologischen Erkrankungen anhand von Fallbeispielen**



Donnerstag, 14. März 2019

---

Salon Rénoir

14.00 – 17.00 **NEUROMODULATION**

Vorsitz: K. E. Matzel, Erlangen  
O. Schwandner, Regensburg  
F.-H. Hetzer, Uznach/Schweiz

14.00 – 14.30 **Sakrale Neuromodulation: Indikationen, Behandlungspfad und Versorgungsrealität**  
O. Schwandner, Regensburg

14.45 – 15.15 **Evidenz, Technik und Fehlervermeidung: Lassen sich die Ergebnisse verbessern?**  
K. E. Matzel, Erlangen

15.30 – 15.45 **Kaffeepause**

15.45 – 16.15 **Alternativen zur SNS – tibiale Stimulation, Pudendusstimulation, Sphinkterersatz**  
F.-H. Hetzer, Uznach/Schweiz

16.30 – 17.00 **Interaktive Diskussion mit Fallbeispielen**




Donnerstag, 14. März 2019

---

Salon Matisse

- 14.00 – 17.00 **KOLOREKTALES KARZINOM  
CHIRURGISCHE ONKOLOGIE  
„BIN ICH FÜR DIE TUMOR-  
KONFERENZ GERÜSTET?“**  
Vorsitz: T. Schiedeck, Ludwigsburg  
W. Hohenberger, Erlangen
- 14.00 – 14.20 **Bildgebung: Anforderungen und Probleme**  
A. Schmid, Erlangen
- 14.30 – 14.50 **Anforderungen an die chirurgische Expertise:  
Was muss der Chirurg wissen?**  
S. Benz, Böblingen
- 15.00 – 15.20 **Leitliniengerechte Therapie im Regelfall**  
M. Ebert, Mannheim
- 15.45 – 16.05 **Differenzierte Therapie bei Fernmetastasen  
und fortgeschrittenem Primärtumor**  
R. Fietkau, Erlangen
- 16.15 – 17.00 **Fallvorstellungen**  
H. Golcher, Erlangen



## SEMINARE

Freitag, 15. März 2019

Salon Rénoir

- 08.30 – 11.45 **EBSQ-SEMINAR – TEIL 2**  
Vorsitz: R. Croner, Magdeburg  
B. Teleky, Wien / Österreich
- 08.30 – 09.10 **Rektumkarzinom – was man wissen muss!**  
M. E. Kreis, Berlin
- 09.10 – 09.20 **Fragen / Diskussion**
- 09.20 – 10.00 **Therapiestandards beim Kolonkarzinom**  
R. Croner, Magdeburg
- 10.00 – 10.10 **Fragen / Diskussion**
- 10.10 – 10.30 **Management der akuten Sigmadivertikulitis – state of the art**  
C. Holmer, Berlin
- 10.30 – 10.40 **Fragen / Diskussion**
- 10.40 – 11.00 **Komplikationsmanagement nach kolorektalen Operationen**  
F. Aigner, Berlin
- 11.00 – 11.10 **Fragen / Diskussion**
- 11.10 – 11.30 **Besprechung der Literaturarbeit**  
M. E. Kreis, Berlin
- 11.30 – 11.45 **Verabschiedung / Feedback**  
K. E. Matzel, Erlangen

Die genaue Erläuterung zum EBSQ-Seminar finden Sie unter  
<http://www.koloproktologie.org/ebqsq.html>



## SEMINARE

Samstag, 16. März 2019

---

Salon Cézanne


11.15 – 12.45 **BERUFSPOLITISCHES SEMINAR**

Vorsitz: B. Strittmatter, Freiburg  
G. Osterholzer, München

11.15 – 12.00 **Abgabe-Erwerb Kassenzulassung –  
Vorgehensweise und aktuelle Entwicklungen**  
S. Haniffa, München

12.00 – 12.45 **Kooperationsverträge mit dem Krankenhaus  
als Niedergelassener**  
R. Jungbecker, Freiburg

Nur für Mitglieder des BCDs  
Anmeldung erforderlich!




Donnerstag, 14. März 2019

Ballsaal B

**WISSENSWERTES „RUND UMS  
STOMA UND WUNDMANAGEMENT“**

Vorsitz: E. C. Jehle, Ravensburg  
E. Grohmann, Bonn

- 09.30 – 09.35 **Begrüßung**  
A. Fürst, Regensburg
- 09.35 – 09.55 **Warum ist die Pflege und Therapie der peristomalen Haut so schwierig?**  
C. Breitkopf, Münster
- 10.00 – 10.25 **Peristomale Fisteln – wie manage ich die Stomaversorgung?**  
S. Krahn, Essen
- 10.30 – 10.55 **Präoperative Information bei geplanter Stomaanlage – Erfahrungen der ILCO im Krankenhaus**  
K. Knaack, Neustadt
- 11.00 – 11.30 **Pause – Besuch der Industrieausstellung**
- 11.30 – 11.55 **Der Stomapatient wird aus der Klinik entlassen – wie organisiere ich die Stomaversorgung zu Hause?**  
W. Droste, Selm
- 12.00 – 12.25 **Probleme und Unterstützung bei der Stomaversorgung – Ergebnisse der ILCO-Befragung**  
M. Hass, Bonn
- 12.30 – 13.30 **Mittagspause – Besuch der Industrieausstellung**



Donnerstag, 14. März 2019

Ballsaal B

**WISSENSWERTES „RUND UMS  
STOMA UND WUNDMANAGEMENT“  
(FORTSETZUNG)**

Vorsitz: S. Petersen, Hamburg  
W. Droste, Selm

- 13.30 – 13.55 **Optimale Stoma-Anlage – Vermeidung von  
Komplikationen und parastomalen Hernien**  
J. Gröne, Bremen
- 14.00 – 14.25 **Das schwierige Stoma – wie kann der Plasti-  
sche Chirurg helfen?**  
P. Lamby, Regensburg
- 14.30 – 14.55 **Vacuum-Therapie am Abdomen**  
N. N., N.
- 15.00 – 15.25 **30 Jahre „Modernes“ Wundmanagement –  
welche Schwachstellen gibt es nach wie vor?**  
G. Deutsche-Coerper, Nürnberg
- 15.30 – 15.55 **Körperliche Aktivität nach Stoma-Anlage,  
gezieltes körperliches Training bei Stoma-  
Trägern**  
C. Limpert, Sprendlingen
- 16.00 – 16.30 **Zusammenfassung**  
E. C. Jehle, Ravensburg

Für das Pflegesymposium werden **6 Punkte** entsprechend den **Richtlinien zur Registrierung beruflich Pflegender (regbp)** vergeben. Als Nachweis gilt Programm und Teilnahmebescheinigung oder Eintrag in das Nachweisheft. Registrierung für beruflich Pflegende: [www.regbp.de](http://www.regbp.de)



Des Weiteren ist das Pflegesymposium mit **5 Punkten** bei der **Fachgesellschaft Stoma, Kontinenz und Wunde e.V. (FgSKW)** zertifiziert.



Zertifizierung StomaKontinenzWunde  
Fachgesellschaft Stoma, Kontinenz und Wunde e.V.

Freitag, 15. März 2019

---

Salon Sapporo (15. OG)

## KRANKHEITSLEHRE

Vorsitz: D. Bussen, Mannheim

09.30 – 09.45

### Begrüßung

D. Bussen, Mannheim

09.45 – 10.15

### Anatomie und Physiologie

D. Bussen, Mannheim

10.15 – 10.45

### Hämorrhoidalleiden

V. Kahlke, Kiel

10.45 – 11.15

### Kaffeepause

Vorsitz: C. Tamme, Hannover

11.15 – 11.45

### Analfissur

P. Oetting, München

11.45 – 12.15

### Analfistel

V. Kahlke, Kiel

12.15 – 12.45

### Inkontinenz

D. Bussen, Mannheim

12.45 – 13.30

### Mittagspause



Freitag, 15. März 2019

Salon Sapporo (15. OG)

## MANAGEMENT

Vorsitz: A. Furtwängler, Freiburg

- 13.30 – 13.45 **Notfall oder Elektivtermin?**  
C. Kirchgäßner, Mannheim
- 13.45 – 14.30 **Hygiene in der proktologischen Praxis**  
E. Tabori, Freiburg
- 14.30 – 15.00 **Kaffeepause**
- Vorsitz: V. Kahlke, Kiel
- 15.00 – 15.30 **Schadensprävention in der Endoskopie**  
F. Sauer, Willich
- 15.30 – 17.00 **Kommunikation mit System**  
S. Rombock, O. Keifert, Bernstadt
- 17.00 – 17.05 **Verabschiedung**  
V. Kahlke, Kiel

Teil II folgt wieder 2020 im Rahmen des Kongresses!



Donnerstag, 14. März 2019

Salon Monet

17.00 – 18.00

### **TRANSANALE IRRIGATION – AUFWAND UND NUTZEN!**

U. Papenkordt, Hamburg

Eine planbare und regelmäßige Darmentleerung ist für diese Patientengruppe wichtig, um aktiv am Leben teilzunehmen. Die transanale Irrigation stellt hier eine intelligente Weiterentwicklung des Einlaufes dar und ermöglicht es den Betroffenen, die Stuhlentleerung kontrolliert und planbar, ohne fremde Hilfe, auf der Toilette durchzuführen.

Doch wie hoch ist der Aufwand für Patienten und Therapeuten, die transanale Irrigation effektiv und konsequent durchführen zu können?

Die transanale Irrigation ist ein nebenwirkungsfreies Verfahren, das außer Wasser keine weiteren Zusätze erfordert. Zugleich bedarf es einer Einweisung durch qualifiziertes Fachpersonal und eine gute Motivationslage des Patienten.

In diesem Workshop möchten wir einen Überblick über den Nutzen ebenso wie über Herausforderungen bei der Anleitung geben.

Inhalte des Workshops:

- Einflüsse und Faktoren für Darmfunktionsstörungen
- Prävalenzen für Darmfunktionsstörungen
- Indikationen sowie Kontraindikationen für eine transanale Irrigation
- Funktionsweise, praktische Tipps und Hilfestellungen zur Abrechnung der transanalen Irrigation

Dieser Workshop wird durch die Firma **Coloplast GmbH** ausgerichtet.



Donnerstag, 14. März 2019

Ballsaal B

- 17.30 – 19.30 **KONTROVERSEN UND AKTUELLE TRENDS**  
Vorsitz: E. Berg, Recklinghausen  
T. Schwandner, Lich
- 17.30 – 17.50 **Risikofaktor Anastomoseninsuffizienz – eine ökonomische Betrachtung**  
S. Kersting, Erlangen
- 18.00 – 18.20 **Sexualität und Funktionalität nach kolorektalen Eingriffen**  
L. Ucsnik, Wien / Österreich
- 18.30 – 18.50 **Netze im kleinen Becken – wo stehen wir?**  
T. Schwandner, Lich
- 19.00 – 19.20 **Hyperspektral Imaging – Ausblick auf eine neue Technologie**  
B. Jansen-Winkel, Leipzig

Dieses Satellitensymposium wird organisiert durch

**ETHICON** | Shaping  
the future  
of surgery  
PART OF THE JOHNSON & JOHNSON FAMILY OF COMPANIES

**COOK**  
MEDICAL

Donnerstag, 14. März 2019

Ballsaal C

- 17.30 – 19.30 **PROKTOLOGIE FÜR DIE PRAXIS**  
Vorsitz: B. H. Lenhard, Heidelberg
- 17.30 – 18.00 **Manifestation von chronisch-entzündlichen Darmerkrankungen im Anorektum und deren konservative Behandlung**  
H. J. Krammer, Mannheim
- 18.00 – 18.30 **Die häufigsten Erkrankungen in der proktologischen Praxis und deren konservative Behandlung**  
N. Krakow, Heidelberg
- 18.30 – 19.00 **Minimal invasive Operationsmethoden in der Proktologie – aktueller Stand**  
S. Farke, Berlin
- 19.00 – 19.30 **Anale Veränderungen bei sexuell übertragbaren Infektionen (STI)**  
B. H. Lenhard, Heidelberg

Dieses Satellitensymposium wird organisiert durch

**DR. KADE**  
PHARMA





Donnerstag, 14. März 2019

Salon Picasso / Dali

17:30 – 19:00 **STAMMZELLTHERAPIE FÜR  
KOMPLEXE PERIANALE FISTELN  
BEI MORBUS CROHN**

Vorsitz: P. Kienle, Mannheim  
R. Atreya, Erlangen

**I. Stammzelltherapie in interdisziplinärer  
Kooperation von Gastroenterologie und  
Chirurgie**

17:30 – 17:55 **Grundlagen der Stammzelltherapie:  
Historie, Daten, klinische Notwendigkeit**  
R. Atreya, Erlangen

17:55 – 18:20 **Rahmenbedingungen und Anwendung:  
Algorithmen, Zulassung, Applikation**  
P. Kienle, Mannheim

**II. Erste Erfahrungsberichte aus dem OP**

18:20 – 18:40 **Kasuistik I**

18:40 – 19:00 **Kasuistik II**

Dieses Satellitensymposium wird organisiert durch



Freitag, 15. März 2019

Salon Rumford

11.40 – 12.30 **POSTERSITZUNG I**

Vorsitz: C. Gingert, Winterthur / Schweiz  
S. Farke, Berlin

11.40 – 11.46 **P1-1** **Handnaht v. Stapler-Anastomose – Hyper-  
spektralbetrachtung der Perfusion**

B. Jansen-Winkeln, J. P. Takoh, C. Chalopin,  
I. Gockel, H. Köhler, Leipzig

11.46 – 11.52 **Fragen / Diskussion**

11.52 – 11.58 **P1-2** **Etablierung der Kono-S-Anastomose als  
Standard für intestinale Anastomosen bei  
Morbus Crohn**

R. Siegel, C. Paasch, D. Kappelmayer, Berlin

11.58 – 12.04 **Fragen / Diskussion**

12.04 – 12.10 **P1-3** **Einfluss der präoperativen Entzündungs-  
schwere und des histologischen Entzündungs-  
grades im Operationspräparat nach  
elektiver Sigmaresektion auf die Lebensquali-  
tät bei Patienten mit Sigmadivertikulitis**


M. Sohn, A. Agha, D. Roussos, F. Bloss,  
I. Isalnieks, München

12.10 – 12.16 **Fragen / Diskussion**

12.16 – 12.22 **P1-4** **Ergebnisse der Re-Pouchanlagen bei Pouch-  
versagen nach restaurativer Proctokolek-  
tomie**

B. Jansen-Winkeln, I. Gockel, Leipzig

12.22 – 12.28 **Fragen / Diskussion**



Freitag, 15. März 2019

Salon Rumford

13.45 – 15.00 **POSTERSITZUNG II**

Vorsitz: W. E. Thasler, München  
M. Keller, München

13.45 – 13.51 **P2-1** **Experience in the treatment of patients with colonic obstruction in the context of an emergency hospital**

P. Yartsev, B. Tsuleiskiri, Moskow / Russland

13.51 – 13.57 **Fragen / Diskussion**

13.57 – 14.03 **P2-2** **Klinischer Behandlungspfad zur Stuhl-inkontinenz – Ergebnisse in einem 7-Jahres Follow-up**

J. Buhr, M. Hoffmann, E. Allemeyer, Münster

14.03 – 14.09 **Fragen / Diskussion**

14.09 – 14.15 **P2-3** **Verschluss transsphinkärer Analfisteln durch Laser (Filac™)**

A. Wolicki, M. Senkal, T. Deska, Witten

14.15 – 14.21 **Fragen / Diskussion**

14.21 – 14.27 **P2-4** **Ist eine sonographische objektive Messung am Beckenboden möglich? – Neue Technik zu Messung am Beckenboden**

M. Kowallik, Köln, P. Prohm, T. Kuruc, Wuppertal, J. Pilat, Lublin / Polen, M.C. Lo Nigro, E.C. Bästlein, J.H. Hofer, A. Schmidt, Köln

14.27 – 14.33 **Fragen / Diskussion**

14.33 – 14.39 **P2-5** **Athermische Fissurektomie mit plastischem primären Wundverschluß bei der Chronischen Analfissur – Vorstellung einer neuen Technik**

F. Pakravan, C. Helmes, S. Ganzera, I. Alldinger, Düsseldorf

14.39 – 14.45 **Fragen / Diskussion**

14.45 – 14.51 **P2-6** **Unklare seit Jahren persistierende perianale Hautveränderungen bei einem 33-jährigen Flüchtling aus Syrien**

G. Weyandt, C. Feichter, Bayreuth

14.51 – 14.57 **Fragen / Diskussion**

Freitag, 15. März 2019

---

Foyer Cézanne/van Gogh

11.40 – 12.30 **POSTERSITZUNG III**

Vorsitz: S. Stelzner, Dresden  
D. Doll, Vechta

11.40 – 11.46 **Chirurgische Entscheidungsfindung bei einem Hochrisiko Patienten mit metastasiertem Kolonkarzinom. Ein Fallbericht.**

**P3-1**  
A. Al Dhaheri, K. Kessler, M. Al Numairy,  
Al Ain/Vereinigte Arabische Emirate

11.46 – 11.52 **Fragen / Diskussion**

11.52 – 11.58 **Plugtechnik beim Pilonidalsinus: alternativer, minimal invasiver Therapieansatz in 2 Fallberichten**

**P3-2**  
J.-I. Eckenstein, M. Berger, Hartmannsdorf

11.58 – 12.04 **Fragen / Diskussion**

12.04 – 12.10 **AC-Therapie beim komplizierten Pilonidalabszess bei Jugendlichen – eine Fallserie**

**P3-3**  
V. Lohse, V. Schellerer, M. Besendörfer, Erlangen

12.10 – 12.16 **Fragen / Diskussion**

12.16 – 12.22 **Minimal invasive Sanierung eines pelvinen Sinus pilonidalis bei 15 cm ab cutis**

**P3-4**  
A. Noorah, M. Kantowski, E. Bellon, T. Rösch,  
Hamburg

12.22 – 12.28 **Fragen / Diskussion**



Freitag, 15. März 2019

---

Foyer Cézanne/van Gogh

13.45 – 15.00 **POSTERSITZUNG IV**

Vorsitz: M. Roblick, Hannover  
T. Laubert, Kiel

13.45 – 13.51 **P4-1** **Laparoskopisch assistierte endoskopische Polypektomie – ist der Aufwand gerechtfertigt?**

F. Pakravan, C. Helmes, S. Ganzera, I. Alldinger, Düsseldorf

13.51 – 13.57 **Fragen / Diskussion**

13.57 – 14.03 **P4-2** **Endoskopische Vakuumtherapie mit anschließend Selbstbougieung wegen schwerer Stenose**

M. Kantowski, Hamburg

14.03 – 14.09 **Fragen / Diskussion**

14.09 – 14.15 **P4-3** **Endoskopische Vakuumtherapie am unteren GIT ohne Stoma**

M. Kantowski, Hamburg

14.15 – 14.21 **Fragen / Diskussion**

14.21 – 14.27 **P4-4** **Operationstechnik einer coccygealen Hernie**

A. Wolicki, M. Senkal, Witten, N. Albayrak, L. Aslanyan, Herne, T. Deska, Witten

14.27 – 14.33 **Fragen / Diskussion**

14.33 – 14.39 **P4-5** **Buschke-Löwenstein-Tumore (BLT) unter Immunsuppression nach Nierentransplantation**

J. Brandt, Mannheim, U. Jahnke-Nückles, E.-M. Stang, A. Furtwängler, Freiburg

14.39 – 14.45 **Fragen / Diskussion**

14.45 – 14.51 **P4-6** **Die Crohn Fistel – Fallberichte**

M. Putzbach, N. Weigert, J. Kleeff, Halle

14.51 – 14.57 **Fragen / Diskussion**

## KONGRESS-APP

### **Eine kostenfreie, offizielle Kongress-App erleichtert Ihnen den Kongressbesuch und die persönliche Programmauswahl.**

Sie finden den 45. Deutschen Koloproktologen Kongress in der Multi-Kongress-App „SynopticCon“. Installieren Sie zunächst „SynopticCon“ aus Google Play oder iTunes. Der 45. Deutsche Koloproktologen Kongress ist dann unter den aktuellen Kongressen aufgelistet. Nach dem Herunterladen aus der Liste haben Sie das Kongressprogramm wie gewohnt auch offline auf Ihrem Smartphone; zusätzlich können Sie den Kongress, aber auch sämtliche Sitzungen und Vorträge direkt in der App evaluieren.

GooglePlay



iTunes



Mit freundlicher Unterstützung von



### BAYERISCHER ABEND

Freitag, 15. März 2019

Beginn: 20.00 Uhr

Adresse:

Paulaner Bräuhaus

Kapuzinerplatz 5

80337 München



**PAULANER BRÄUHAUS**  
*München*

### DGK FUN RUN 2019\*

Samstag, 16. März 2019

um 7.00 Uhr am Eingang des  
Hilton Munich Park Hotels.

Jeder, der Lust zum Mitlaufen hat,  
ist zu einer lockeren Runde durch  
den Englischen Garten herzlich  
willkommen.

Anmeldung per E-Mail: [info@koloproktologie.org](mailto:info@koloproktologie.org)



### FÜHRUNG

#### „NEUE RÄUME IN DER ALTEN PINAKOTHEK“

Samstag, 16. März 2019

Beginn: 16.00 Uhr (Dauer 1,5 Std.)

Adresse:

Alte Pinakothek

Barer Str. 27

80799 München



**ALTE  
PINAKOTHEK**

Die Teilnehmerkapazität der einzelnen Rahmenprogrammpunkte  
ist begrenzt. Wir empfehlen eine frühzeitige Anmeldung!

\* Die Teilnahme am Fun-Run findet auf eigenes Risiko und eigene Gefahr statt.  
Eine Haftung des Veranstalters für jegliche Schäden z.B. Verletzung durch Dritte,  
Beschaffenheit der jeweiligen örtlichen Gegebenheiten, ist ausgeschlossen, es sei  
denn, der Schaden beruht auf einem grob fahrlässigen oder vorsätzlichen Verhalten des  
Veranstalters. Eine Versicherung für die Teilnehmer besteht nicht.

## HAUPTSPONSOREN

(Stand: 10.01.2019)

**COOK MEDICAL**

**DR. KADE PHARMAZEUTISCHE FABRIK GMBH**

**JOHNSON & JOHNSON MEDICAL GMBH, ETHICON**

**TAKEDA PHARMA VERTRIEB GMBH & CO. KG**

## SPONSOREN

(Stand: 10.01.2019)

**B. BRAUN MELSUNGEN AG**

**COLOPLAST GMBH**

**DR. FALK PHARMA GMBH**

**HOLLISTER INCORPORATED**

**TIC MEDIZINTECHNIK GMBH & CO. KG**

**VERIMED®**

Wir danken diesen Firmen für ihre Unterstützung!

## INDUSTRIESUPPORT

(Stand: 10.01.2019)

Gemäß den Empfehlungen der Bundesärztekammer sowie der Arbeitsgemeinschaft der Wissenschaftlichen Medizinischen Fachgesellschaften werden nachfolgend die Industriegelder offen gelegt. Die unten stehenden Unternehmen beteiligen sich im Leistungsaustausch wie folgt am Deutschen Koloproktologen Kongress 2019:

<b>Abviris Deutschland GmbH</b>	Ausstellungsstand	1.860,00 €
<b>A. M. I. Deutschland GmbH</b>	Ausstellungsstand	2.460,00 €
<b>Basko Orthopädie Handelsges. mbH</b>	Ausstellungsstand STOMA	640,00 €
<b>biolitec biomedical technology GmbH</b>	Ausstellungsstand	2.100,00 €
<b>bk medical GmbH</b>	Ausstellungsstand	2.100,00 €
<b>B.Braun Melsungen AG</b>	Ausstellungsstand STOMA Werbemaßnahmen	1.853,00 €
<b>BOSANA Medizintechnik GmbH</b>	Ausstellungsstand	2.100,00 €



**INDUSTRIESUPPORT***(Stand: 10.01.2019)*

<b>Chemische Fabrik Kreussler &amp; Co. GmbH</b>	Ausstellungsstand	2.460,00 €
<b>COLOPLAST GmbH</b>	Ausstellungsstand Ausstellungsstand STOMA Werbemaßnahmen Workshopdurchführung	5.733,00 €
<b>ConvaTec (Germany) GmbH</b>	Ausstellungsstand STOMA	640,00 €
<b>Cook Deutschland GmbH</b>	Ausstellungsstand Werbemaßnahmen	7.245,00 €
<b>DACH Medical Group GmbH</b>	Ausstellungsstand	2.100,00 €
<b>DANSAC GmbH</b>	Ausstellungsstand STOMA	1.280,00 €
<b>Dr. Falk Pharma</b>	Ausstellungsstand Werbemaßnahmen	6.946,00 €
<b>Dr. KADE Pharmazeutische Fabrik GmbH</b>	Ausstellungsstand Werbemaßnahmen Satellitensymposium	16.805,00 €
<b>Eakin GmbH</b>	Ausstellungsstand STOMA Werbemaßnahmen	790,00 €
<b>ENDOTEQ Medizinische Laser Deutschland GmbH</b>	Ausstellungsstand	1.860,00 €
<b>Erbe Elektromedizin GmbH</b>	Ausstellungsstand	2.460,00 €
<b>F Care Systems</b>	Ausstellungsstand	2.100,00 €
<b>Frankenman GmbH</b>	Ausstellungsstand	4.920,00 €
<b>GHD Gesundheits GmbH Deutschland</b>	Ausstellungsstand STOMA	640,00 €
<b>HappyPo Products GmbH</b>	Ausstellungsstand	1.860,00 €
<b>Hitachi Medical Systems GmbH</b>	Ausstellungsstand	2.460,00 €
<b>Hollister Incorporated</b>	Ausstellungsstand STOMA Werbemaßnahmen	1.440,00 €
<b>i3 Membrane GmbH</b>	Ausstellungsstand	1.860,00 €
<b>INNOCEPT Biobedded Medizintechnik GmbH</b>	Ausstellungsstand	2.100,00 €
<b>Innocur Pharma GmbH</b>	Ausstellungsstand	1.860,00 €
<b>inomed Medizintechnik GmbH</b>	Ausstellungsstand	2.100,00 €
<b>intros Medical Laser GmbH</b>	Ausstellungsstand	1.860,00 €
<b>Johnson &amp; Johnson Medical GmbH, Ethicon</b>	Ausstellungsstand Satellitensymposium Werbemaßnahmen	22.550,00 €
<b>KARL STORZ SE &amp; Co. KG</b>	Ausstellungsstand	4.920,00 €
<b>Laborie Germany Holdings GmbH</b>	Ausstellungsstand	2.100,00 €
<b>MAROS Arznei GmbH</b>	Ausstellungsstand	2.100,00 €

**INDUSTRIESUPPORT***(Stand: 10.01.2019)*

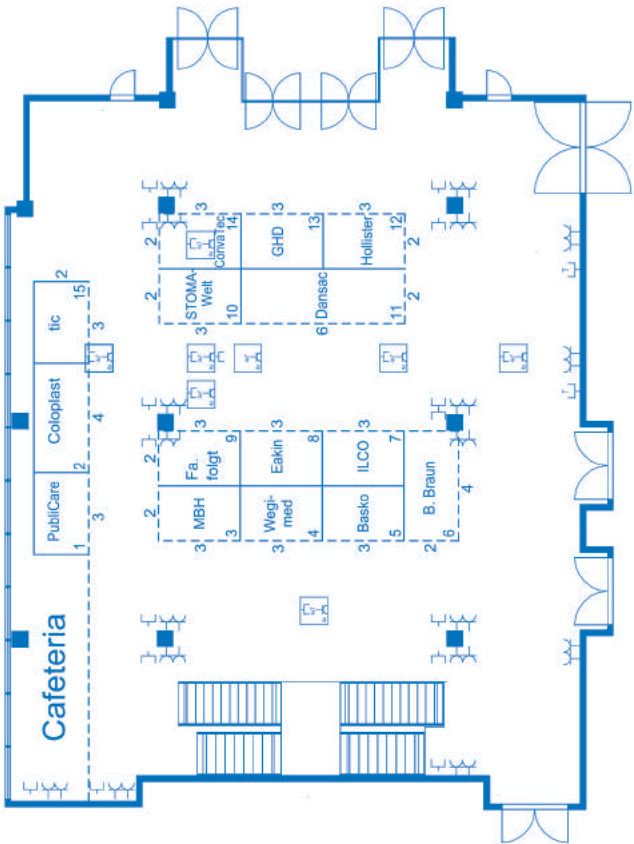
<b>MBH-International</b>	Ausstellungsstand Ausstellungsstand STOMA	3.100,00 €
<b>Medical Instruments Corporation GmbH</b>	Ausstellungsstand	2.100,00 €
<b>medimex GmbH</b>	Ausstellungsstand	1.860,00 €
<b>Medizintechnik Rostock GmbH</b>	Ausstellungsstand	1.860,00 €
<b>Medtronic GmbH</b>	Ausstellungsstand	3.280,00 €
<b>Microbiotica GmbH</b>	Ausstellungsstand	2.460,00 €
<b>Norgine GmbH</b>	Ausstellungsstand	1.860,00 €
<b>Ovesco Endoscopy AG</b>	Ausstellungsstand	2.100,00 €
<b>Phametra GmbH</b>	Ausstellungsstand	2.100,00 €
<b>PharmaCare GmbH</b>	Ausstellungsstand	1.860,00 €
<b>PubliCare GmbH</b>	Ausstellungsstand STOMA	640,00 €
<b>Recordati Pharma GmbH</b>	Ausstellungsstand	2.100,00 €
<b>Rivolution GmbH</b>	Ausstellungsstand	2.460,00 €
<b>SCHMITZ u. Söhne GmbH &amp; Co. KG</b>	Ausstellungsstand	4.100,00 €
<b>Takeda Pharma Vertrieb GmbH &amp; Co. KG</b>	Ausstellungsstand Satellitensymposium	10.460,00 €
<b>THD S.p.A.</b>	Ausstellungsstand	3.500,00 €
<b>tic Medizintechnik GmbH &amp; Co. KG</b>	Ausstellungsstand Ausstellungsstand STOMA Werbemaßnahmen	3.700,00 €
<b>VeriMed Inh. Friedhelm Stagneth e.K.</b>	Ausstellungsstand Werbemaßnahmen	4.685,00 €
<b>Wegimed GmbH</b>	Ausstellungsstand STOMA	640,00 €

Insbesondere wird darauf hingewiesen, dass vorgenannte Firmen keinen Einfluss auf die Beschaffungswege bzw. Preisgestaltung nehmen. Die zu Verfügung gestellten Mittel werden nicht für Rahmen- und Unterhaltungsprogramme verwendet.

## AUSSTELLER DES PFLEGESYMPOSIUMS (Stand: 10.01.2019)

Basko Orthopädie  
Handelsgesellschaft mbH  
B. Braun Melsungen AG  
Coloplast GmbH  
Convatec (Germany) GmbH  
Dansac GmbH  
Deutsche ILCO e.V.  
Eakin GmbH  
GHD Gesundheits GmbH  
Deutschland

Hollister Incorporated  
MBH-International A/S  
PubliCare GmbH  
Selbsthilfe Stoma-Welt e.V.  
tic Medizintechnik GmbH  
& Co. KG  
Wegimed GmbH



AUSSTELLER

## AUSSTELLER DES DEUTSCHEN KOLOPROKTOLOGEN KONGRESSES

(Stand: 10.01.2019)

Abviris Deutschland GmbH

A. M. I. Deutschland GmbH

biolitec biomedical technology  
GmbH

bk medical GmbH

BOSANA Medizintechnik GmbH

Chemische Fabrik Kreussler &  
Co. GmbH

COLOPLAST GmbH

Cook Deutschland GmbH

DACH Medical Group GmbH

Deutsche Gesellschaft für Kolo-  
proktologie e.V.

Dr. Falk Pharma GmbH

Dr. Kade Pharmazeutische Fabrik  
GmbH

ENDOTEQ Medizinische Laser  
Deutschland GmbH

Erbe Elektromedizin GmbH

F Care Systems

Frankenman GmbH

HappyPo Products GmbH

Hitachi Medical Systems GmbH

i3 Membrane GmbH

INNOCEPT Biobedded Medizin-  
technik GmbH

Innocur Pharma GmbH

inomed Medizintechnik GmbH

intros Medical Laser GmbH

Johnson & Johnson Medical  
GmbH, Ethicon

KARL STORZ SE & Co. KG

Laborie Germany Holdings GmbH

MAROS Arznei GmbH

MBH-International A/S

Medical Instruments Corporation  
GmbH

medimex GmbH

Medizintechnik Rostock GmbH

Medtronic GmbH

Microbiotica GmbH

Norgine GmbH

Ovesco Endoscopy AG

Phametra GmbH

PharmaCare GmbH

Recordati Pharma GmbH

Rivolution GmbH

SCHMITZ u. Söhne GmbH & Co. KG

Takeda Pharma Vertrieb GmbH  
& Co. KG

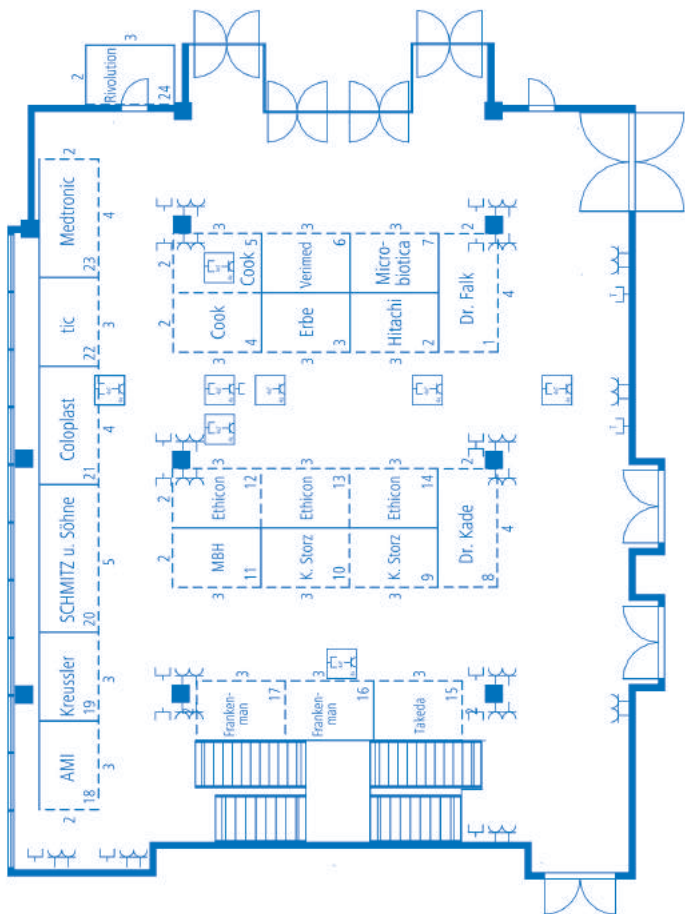
THD S.p.A.



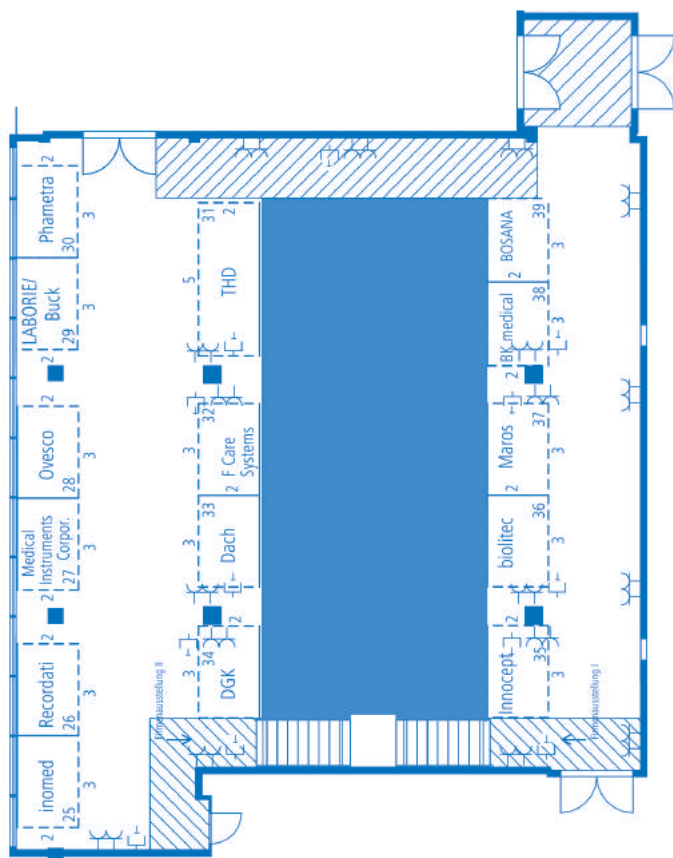
tic Medizintechnik GmbH  
& Co. KG

VeriMed Inh. Friedhelm Stagneth  
e.K.

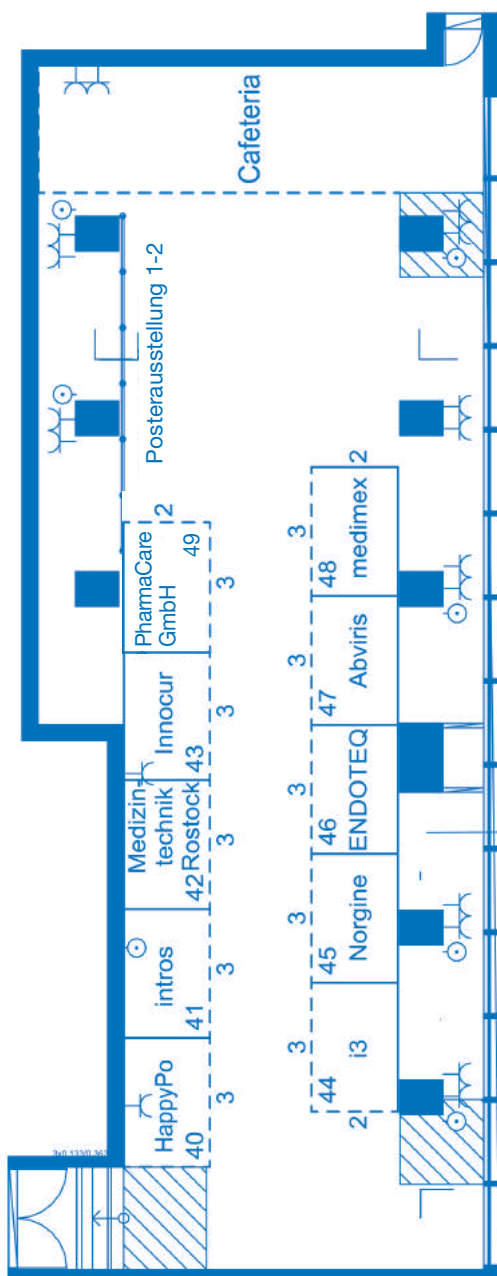
## Foyer Ballsaal (EG)



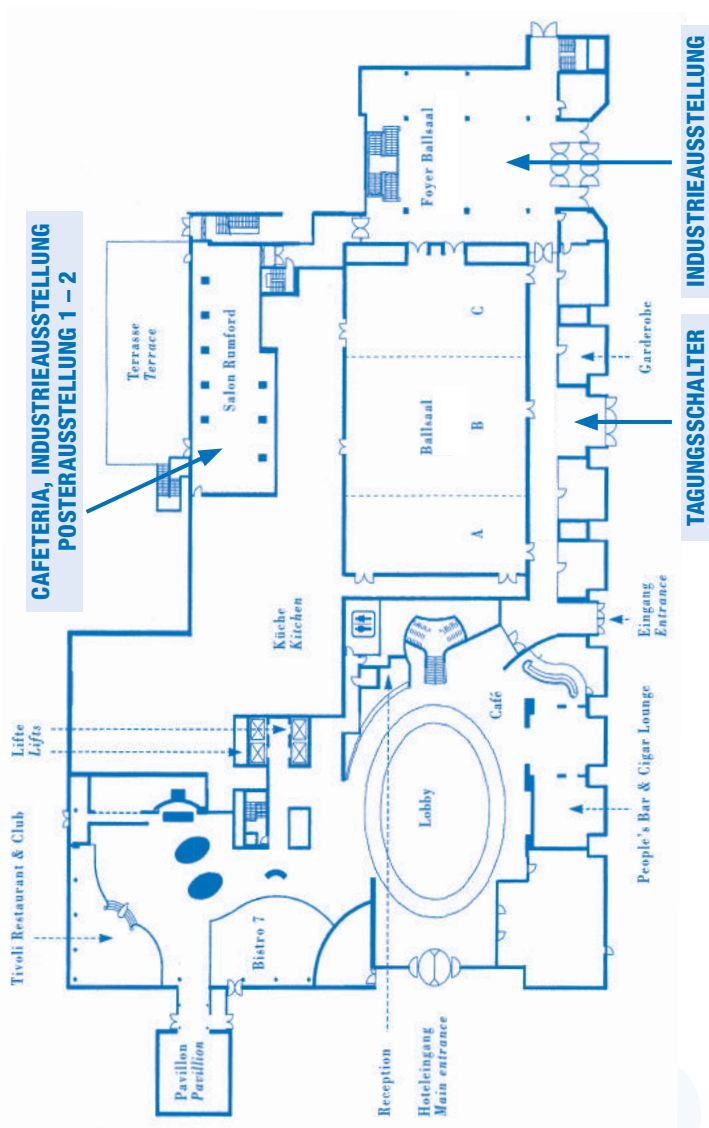
## Foyer Mezzanine (1. OG)



## Salon Rumford



Erdgeschoss

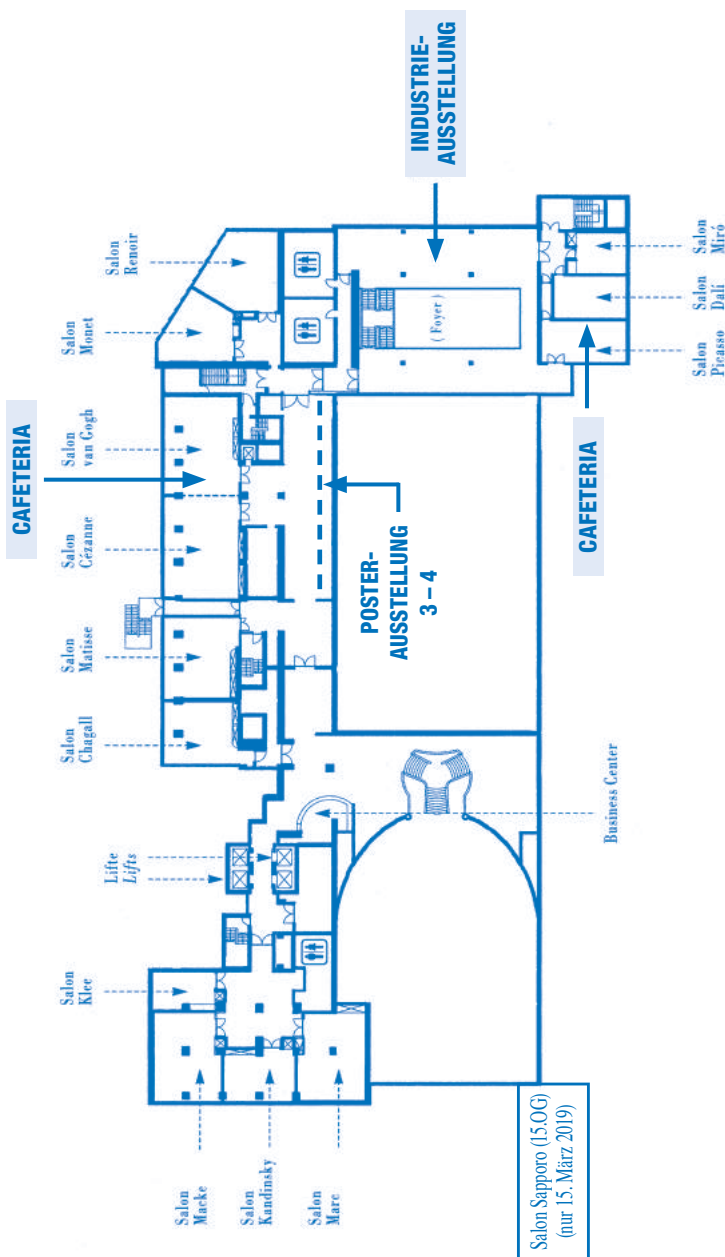


INDUSTRIEAUSSTELLUNG

TAGUNGSSCHALTER



## 1. Obergeschoss



ANKÜNDIGUNG

46. Deutscher

# Koloproktologen-Kongress München

12. – 14. März 2020



---

Deutsche Gesellschaft für  
Koloproktologie (DGK)

---

**Organisation und Teilnehmerregistrierung**

Medizinische Congress-  
organisation Nürnberg AG  
Neuwieder Str. 9, 90411 Nürnberg

☎ 0911 - 39316 – 41

☎ 0911 - 39316 – 40

FAX 0911 - 39316 – 66

E-Mail: [dgk@mcnag.info](mailto:dgk@mcnag.info)

Internet: [www.mcn-nuernberg.de](http://www.mcn-nuernberg.de)

## REFERENTENVERZEICHNIS

### **PD Dr. F. Aigner**

Charité Universitätsmedizin  
Klinik für Allgemein-, Viszeral-  
und Transplantationschirurgie  
Augustenburger Platz 1  
13353 Berlin

### **PD Dr. Ingo Alldinger**

Coloproktologisches Zentrum  
Düsseldorf  
Schadowstr.11b  
40212 Düsseldorf

### **Dr. E. Allemeyer**

Raphaelsklinik  
Klinik für Allgemein- und Viszeral-  
chirurgie  
Sektion Proktologie  
Loerstr. 23  
48143 Münster

### **Dr. R. Arnold**

St. Josefs-Hospital Wiesbaden  
Beethovenstr. 20  
65189 Wiesbaden

### **Prof. Dr. R. Atreya**

Universitätsklinikum Erlangen  
Medizinische Klinik 1  
Ulmenweg 18  
91054 Erlangen

### **Dr. J. Baral**

Klinikum Karlsruhe  
Leiter Rektumchirurgie und Proktologie  
Moltkestr. 90  
76133 Karlsruhe

### **Prof. Dr. S. Benz**

Klinik Sindelfingen-Böblingen  
Chirurgische Klinik  
Bunsenstr. 120  
71032 Böblingen

### **Dr. E. Berg**

Prosper-Hospital gGmbH  
Klinik für Koloproktologie  
Mühlenstr. 27  
45659 Recklinghausen

### **PD Dr. S. Blaumeiser**

Prof. Kauer  
Praxis für Chirurgie Endoskopie  
Proktologie  
Ledererstr. 4  
80331 München

### **J. Brandt**

Magen-Darm-Praxis  
Prof. Krammer und Kollegen  
Bismarckplatz 1  
68165 Mannheim

### **Dr. C. Breitkopf**

Enddarmpraxis am Franziskus-Carre  
Hohenzollernring 70  
48145 Münster

### **Prof. Dr. D. Bussen**

Enddarm und Dickdarmzentrum  
Mannheim  
Bismarckplatz 1  
68165 Mannheim

### **Dr. A. Crispin**

LMU München, Institut für medizinische  
Informationsverarbeitung, Biometrie  
und Epidemiologie  
Marchioninstr. 15  
81377 München

### **Prof. Dr. R. Croner**

Universitätsklinik für Allgemein-,  
Viszeral-, Gefäß- und Transplantations-  
chirurgie,  
Haus 60a  
Leipziger Str. 44  
39120 Magdeburg

### **G. Deutsche-Coerper**

Berufspädagogin im Gesund-  
heitswesen (B.A.)  
Wundberaterin AWM  
Mustleitenstr. 46  
90571 Schwaig

### **Dr. L. Dittrich**

Charité – Universitätsmedizin  
Campus Charité Mitte  
Campus Virchow Klinikum  
Charitéplatz 1  
10117 Berlin

### **Prof. Dr. D. Doll**

St. Marienhospital Vechta  
gemeinnützige GmbH  
Klinik für Prokto-Chirurgie  
Marienstr. 6-8  
49377 Vechta

### **Dr. H.-U. Dorn**

Klinikum Zschopau  
Klinik für Allgemein- und Viszeral-  
chirurgie  
Alte Marienberger Str. 52  
09405 Zschopau

### **W. Droste**

Vorsitzender FgSKW  
Vice-President ECET  
Nikolaus-Groß-Weg 6  
59371 Selm

### **Prof. Dr. M. Ebert**

Universitätsmedizin Mannheim  
II. Medizinische Klinik  
Theodor-Kutzer-Ufer 1-3  
68167 Mannheim

### **Dr. J.-I. Eckenstein**

Diakoniekrankenhaus Chemnitzer  
Chirurgie  
Limbacher Str. 19B  
09232 Hartmannsdorf

### **Prof. Dr. R. Ehehalt**

Gemeinschaftspraxis  
Burgstr. 61  
69121 Heidelberg

### **Prof. Dr. med. habil. S. Farke**

Chefarzt Abteilung für Allgemein- und  
Viszeralchirurgie  
St. Marien-Krankenhaus Berlin  
Gallwitzallee 123-143  
12249 Berlin

### **Prof. Dr. S. Fichtner-Feigl**

Klinik für Allgemein- und Viszeral-  
chirurgie  
Department Chirurgie  
Universitätsklinikum Freiburg  
Hugstetter Str. 55  
79106 Freiburg

### **Prof. Dr. R. Fietkau**

Universitätsklinikum Erlangen  
Strahlenklinik  
Universitätsstr. 27  
91054 Erlangen

### **Prof. Dr. A. Fürst**

Caritas-Krankenhaus St. Josef  
Klinik für Allgemein-, Viszeral-,  
Thoraxchirurgie, Adipositasmedizin  
Landshuter Str. 65  
93053 Regensburg

### **Dr. A. Furtwängler**

Praxisklinik 2000  
Die Koloproktologen.  
Wirthstr. 11a  
79110 Freiburg

### **Dr. C. Gingert**

Kantonsspital Winterthur  
Departement Chirurgie  
Brauerstr. 15  
8401 Winterthur / Schweiz

### **Dr. H. Golcher**

Chirurgische Klinik  
Universitätsklinikum Erlangen  
Krankenhausstr. 12  
91054 Erlangen

### **E. Grohmann**

Nietzschestr. 11  
53177 Bonn

### **PD Dr. J. Gröne**

Rotes Kreuz Krankenhaus  
Klinik für Allgemein- und Viszeral-  
chirurgie  
St.-Pauli-Deich 24  
28199 Bremen

### **Prof. Dr. D. Hahnloser**

CHUV  
Service de chirurgie viscerale  
Rue du Bugnon 46, BH 10/983  
1011 Lausanne/Schweiz

### **Prof. Dr. E. Hancke**

Klinik Maingau vom Roten Kreuz  
Scheffelstr. 2  
60318 Frankfurt

### **S. Haniffa**

KV-Bayern  
Teamleiter Präsenzberatung Süd  
Elsenheimerstr. 39  
80687 München

### **Prof. Dr. F. Hartmann**

MVZ AGAPLESION Frankfurt  
Wilhelm-Epstein-Str. 2  
60431 Frankfurt

### **M. Hass**

Bundesgeschäftsstelle der  
Deutschen ILCO e.V.  
Thomas-Mann-Str. 40  
53111 Bonn

### **Dr. I. Haunold**

Krankenhaus der Barmherzigen  
Schwestern Wien  
Chirurgie  
Stumpergasse 13  
1060 Wien/Österreich

### **Dr. F. Hemminger**

Enddarmzentrum München-Bavaria  
Bavariaring 45  
80336 München

### **Prof. Dr. A. Herold**

End- und Dickdarmzentrum Mannheim  
Bismarckplatz 1  
68165 Mannheim

### **Prof. Dr. F.-H. Hetzer**

Spital Linth  
Viszeralchirurgie  
Gasterstr. 25  
8730 Uznach/Schweiz

### **Prof. Dr. Dr. W. Hohenberger**

Universitätsklinikum Erlangen  
Chirurgische Klinik  
Krankenhausstr. 12  
91054 Erlangen

### **PD Dr. C. Holmer**

Klinik für Allgemein-,Viszeral und  
Gefäßchirurgie  
Universitätsmedizin Berlin  
Campus Benjamin Franklin  
Hindenburgdamm 30  
12203 Berlin

### **PD Dr. K. Horisberger**

UniversitätsSpital Zürich  
Klinik für Viszeral- und  
Transplantationschirurgie  
Rämistr. 100  
8091 Zürich/Schweiz

### **Dr. T. Jacobi**

Diakonissenanstalt Dresden  
Abteilung Chirurgie  
Holzhofgasse 29  
01099 Dresden

### **Dr. B. Jansen-Winkeln**

Universitätsklinikum Leipzig  
Klinik für Viszeralmedizin  
Liebigstr. 20  
04103 Leipzig

### **Prof. Dr. E. C. Jehle**

Krankenhaus St. Elisabeth  
Klinik für Allgemein- und Viszeral-  
chirurgie  
Elisabethenstr. 15  
88212 Ravensburg

## REFERENTENVERZEICHNIS

### **Dr. J. Jongen**

Proktologische Praxis Kiel  
Park Klinik  
Abteilung Chirurgische Proktologie  
Beselerallee 67  
24105 Kiel

### **Dr. R. Jungbecker**

Dostal & Sozien Rechtsanwälte  
Rechtsanwalt Medizinrecht  
Schreiberstr. 20  
79098 Freiburg

### **Prof. Dr. V. Kahlke**

Proktologische Praxis Kiel  
Park Klinik  
Abteilung Chirurgische Proktologie  
Beselerallee 67  
24105 Kiel

### **Dr. M. Kantowski**

Universitätsklinikum Hamburg  
Interdisziplinäre Endoskopie  
Martinistr. 52  
20246 Hamburg

### **Prof. Dr. M. Kasperek**

Klinik Josephinum  
Viszeralchirurgie und MVZ  
Schönfeldstr. 16-20  
80539 München

### **O. Keifert**

keiro:denkt  
Beratungs- und Trainingssozietät für  
Pharma- und Healthcareunternehmen  
Rosenbühlstr. 14  
89182 Bernstadt

### **Dr. M. Keller**

Proktologie im Zentrum  
Theaterstr. 29  
80333 München

### **Prof. Dr. S. Kersting**

Universitätsklinikum Erlangen  
Stellvertreter des Klinikdirektors  
Krankenhausstr. 12  
91054 Erlangen

### **Dr. K. Kessler**

Al Ain Hospital  
Department of Surgery  
131 Street  
1006 Al Ain/Vereinigte Arabische  
Emirate

### **Prof. Dr. P. Kienle**

Universitätsmedizin Mannheim  
Theodor-Kutzer-Ufer 1-3  
68167 Mannheim

### **PD Dr. M. Kim**

Universitätsklinikum Würzburg  
Allgemein- und Viszeralchirurgie  
Oberdürrbacher Str. 6  
97080 Würzburg

### **C. Kirchgäßner**

End- und Dickdarm-Zentrum Mannheim  
Bismarckplatz 1  
68165 Mannheim

### **Dr. T. G. Kirchner**

S+A Klinik für Minimal Invasive  
Chirurgie  
Kolo-proktologie / Endometriosezentrum  
Kurstr. 11  
14129 Berlin

### **Dr. J. Kirsch**

End- und Dickdarm-Zentrum Mannheim  
Bismarckplatz 1  
68165 Mannheim

### **K. Knaack**

Wendelinusstr. 24  
66877 Ramstein-Meisenbach

### **Prof. Dr. W. Kneist**

Universitätsmedizin Mainz  
Klinik für Allgemein-, Viszeral- und  
Transplantationschirurgie  
Langenbeckstr. 1  
55131 Mainz

### **Dr. G. Kolbert**

End- und Dickdarmzentrum Hannover  
Hildesheimer Str. 6  
30169 Hannover

### **Dr. M. Kowallik**

Magen Darm Zentrum  
Wiener Platz  
Genoveastr. 9  
51065 Köln

### **S. Krahl**

Universitätsklinikum Essen  
Pflegeexpertin Stoma – Kontinenz –  
Wunde  
Hufelandstr. 55  
45147 Essen

### **Dr. N. Krakow**

Enddarmpraxis Heidelberg  
Poststr. 2  
69115 Heidelberg

### **Prof. Dr. H. J. Kramer**

End- und Dickdarm-Zentrum Mannheim  
Bismarckplatz 1  
68165 Mannheim

### **Prof. Dr. M. E. Kreis**

Klinik für Allgemein-, Viszeral- und  
Gefäßchirurgie  
Charité Universitätsmedizin  
Hindenburgdamm 30  
12200 Berlin

### **Prof. Dr. A. J. Kroesen**

Krankenhaus Porz am Rhein  
Klinik für Allgemein-, Viszeral- und  
Unfallchirurgie  
Urbacher Weg 19  
51149 Köln

### **Prof. Dr. T. Kucharzik**

Darmkrebszentrum Lüneburg  
Klinik für Allgemeine Innere Medizin  
und Gastroenterologie  
Bögelstr. 1  
21339 Lüneburg

### **Dr. T. Kuruc**

Petrus Krankenhaus  
Leiter der Sektion Koloproktologie  
Carnaper Str. 48  
42283 Wuppertal

### **Dr. P. Lamby**

Caritas-Krankenhaus St. Josef  
Klinik für Plastische und Ästhetische,  
Hand- und Wiederherstellungschirurgie  
Landshuter Str. 65  
93053 Regensburg

### **Prof. Dr. T. Laubert**

Proktologische Praxis Kiel  
Beselerallee 67  
24105 Kiel

### **Dr. B. H. Lenhard**

Enddarmpraxis Heidelberg  
Poststr. 2  
69115 Heidelberg

### **C. Limpert**

Vorsitzender Selbsthilfe Stoma-Welt e.V.  
Am Bettenheimer Hof 26  
55576 Sprendlingen

### **V. Lohse**

Universitätsklinik Erlangen  
Kinderchirurgie  
Loschgestr. 15  
91054 Erlangen

### **Dr. M. Lütz**

Alexianer Köln GmbH  
Klinik für Psychiatrie, Psychotherapie  
und Neurologie  
Kölner Str. 64  
51149 Köln

### **Dr. M. Malota**

Städtisches Klinikum München  
Schwabing  
Kinderchirurgie  
Kölner Platz 1  
80804 München

## REFERENTENVERZEICHNIS

### **Dr. P. Manegold**

Koordinator des Darmkrebszentrums  
Universitätsklinikum Freiburg  
Hugstetter Str. 55  
79106 Freiburg

### **Dr. L. Marti**

Kantonsspital St. Gallen  
Klinik für Allgemein-, Viszeral-,  
Endokrin- und Transplantationschirurgie.-  
und Transplantationschirurgie  
Rorschacher Str. 95  
9007 St. Gallen/Schweiz

### **Dr. T. Martin**

Diakonissenkrankenhaus Dresden  
Klinik für Viszeralchirurgie und  
Proktologie  
Holzhofgasse 29  
01099 Dresden

### **Prof. Dr. med. habil. F. Marusch, FACS**

Ernst von Bergmann Klinikum  
Klinik für Allgemein- und Viszeral-  
chirurgie  
Charlottenstr. 72  
14467 Potsdam

### **Prof. Dr. K. E. Matzel**

Universitätsklinikum Erlangen  
Chirurgische Klinik  
Krankenhausstr. 12  
91054 Erlangen

### **Prof. Dr. H. Messmann**

Klinikum Augsburg  
Stenglinstr. 2  
86156 Augsburg

### **A. Noorah**

Universitätsklinikum Hamburg-  
Eppendorf  
Martinistr. 52  
20246 Hamburg

### **Dr. P. Oetting**

Enddarmzentrum München-Bavaria  
Bavariaring 45  
80336 München

### **Dr. G. Osterholzer**

Enddarmzentrum München-Bavaria  
Bavariaring 45  
80336 München

### **J. Paede**

BK Medical  
Pascalkehre 13  
25451 Quickborn

### **U. Papenkordt**

Coloplast GmbH  
Medical Advisor  
Kuehnstr. 75  
22045 Hamburg

### **Priv.-Doz. Dr. S. Petersen**

Asklepios Klinik Altona  
Allgemein- und Viszeralchirurgie  
Paul-Ehrlich-Str. 1  
22673 Hamburg

### **Dr. T. Plettner**

Diakoniewerk Halle  
Allgemein- und Viszeralchirurgie  
Lafontainestr.15  
06114 Halle

### **Prof. Dr. S. Post**

Klinikum Mannheim GmbH  
Abteilung Chirurgie  
Theodor-Kutzer-Ufer 1  
68167 Mannheim

### **Dr. M. Putzbach**

BG Klinikum Bergmannstrost Halle  
Klinik für Allgemein-, Viszeral- und  
Gefäßchirurgie  
Merseburger Str. 165  
06112 Halle

### **P. Reznitskiy**

Sklifosovsky Institut für Notfallmedizin  
B. Sucharewskya pl., 3  
129090 Moskau/Russland



### **Dr. A. Rickenbacher**

Klinik für Viszeral- und Transplantationschirurgie  
Rämistr. 100  
8091 Zürich/Schweiz

### **PD Dr. A. Rink**

Klinikum Leverkusen  
Abteilung für Allgemein-, Viszeral- und Thoraxchirurgie  
Am Gesundheitspark 11  
51375 Leverkusen

### **Dr. M. Roblick**

edh – End- und Dickdarmzentrum  
Hannover  
Hildesheimer Str. 6  
30169 Hannover

### **S. Rombock**

keiro:denkt  
Beratungs- und Trainingssozietät für  
Pharma- und Healthcareunternehmen  
Rosenbühlstr. 14  
89182 Bernstadt

### **Univ.-Prof. Dr. H. Rosen**

Pelikangasse 15  
1090 Wien/ Österreich

### **Dr. R. Ruppert**

Klinikum Neuperlach  
Abteilung für Coloproktologie  
Oskar-Maria-Graf-Ring 51  
81737 München

### **F. Sauer**

FUJIFILM Europe GmbH  
Servicecenter  
Halskestr. 4  
47877 Willich

### **Dr. R. Scherer**

Krankenhaus Waldfriede Berlin  
Argentinische Allee 40  
14163 Berlin

### **Prof. Dr. T. Schiedeck**

Klinikum Ludwigsburg  
Klinik für Allgemein- und Viszeralchirurgie  
Posilipostr. 4  
71640 Ludwigsburg

### **Prof. Dr. D. Schilling**

Diakonissenkrankenhaus Mannheim  
Klinik für Gastroenterologie  
Speyerer Str. 91-93  
68163 Mannheim

### **Dr. A. Schmid**

Universitätsklinikum Erlangen  
Abteilung für Radiologische Diagnostik  
Maximiliansplatz  
91054 Erlangen

### **Dr. C. Schmidt**

End- und Dickdarm-Zentrum Essen  
Rüttenscheider Str. 66  
45130 Essen

### **Dr. M. Schmidt-Lauber**

Gastroenterologische  
Gemeinschaftspraxis  
Unter den Eichen 26  
26122 Oldenburg

### **PD Dr. R. Schneider**

Kliniken Essen-Mitte  
Klinik für Chirurgie  
Henricistr. 92  
45136 Essen

### **PD Dr. E. Schnoy**

Klinikum Augsburg  
Internistin, Gastroenterologin  
Stenglinstr. 2  
86156 Augsburg

### **Prof. Dr. O. Schwandner**

Leiter des Regensburger Enddarm-  
zentrums im Klinikum  
Abteilung für Proktologie  
Prüfeninger Str. 86  
93049 Regensburg

## REFERENTENVERZEICHNIS

### **PD Dr. T. Schwandner**

Asklepios Klinik Lich  
Klinik für Allgemein- und Viszeral-  
chirurgie  
Goethestr. 4  
35423 Lich

### **Prof. Dr. T. Seufferlein**

Universitätsklinikum Ulm  
Zentrum für Innere Medizin  
Klinik für Innere Medizin I  
Albert-Einstein-Allee 23  
89070 Ulm

### **Priv.-Doz. Dr. R. Siegel**

Helios Klinikum Berlin-Buch  
Klinik für Allgemein-, Viszeral- und  
Onkologische Chirurgie  
Schwanebecker Chaussee 50  
13125 Berlin

### **Dr. M. Sohn**

Klinikum Bogenhausen  
Städtisches Klinikum München GmbH  
Klinik für Viszeralchirurgie  
Englschalkinger Str. 77  
81925 München

### **PD Dr. S. Stelzner**

Städtisches Klinikum Dresden  
Klinik für Allgemein-,  
Viszeralchirurgie  
Friedrichstr. 41  
01067 Dresden

### **Dr. D. Sterzing**

Proktologisches Zentrum Berlin  
Fasanenstr. 60  
10719 Berlin

### **Dr. M. Stoll**

End- und Dickdarmzentrum Hannover  
Hildesheimer Str. 6  
30169 Hannover

### **Dr. B. Strittmatter**

Praxisklinik 2000  
Die Koloproktologen.  
Wirthstr. 11a  
79110 Freiburg

### **Prof. Dr. U. Sulkowski**

Clemenshospital  
Klinik für Allgemein-, Viszeral- und  
Gefäßchirurgie  
Düesbergweg 124  
48153 Münster

### **Dr. E. Tabori**

Ärztlicher Direktor  
Deutsches Beratungszentrum für  
Hygiene  
BZH GmbH  
Schnewlinstr. 10  
79098 Freiburg

### **Dr. C. Tamme**

End- und Dickdarmzentrum Hannover  
Hildesheimer Str. 6  
30169 Hannover

### **Dr. Z. Tekin**

Ernst von Bergmann Klinikum  
Department für Koloproktologie  
Charlottenstr. 72  
14467 Potsdam

### **Prof. Dr. B. Teleky**

Chirurgische Uniklinik  
Währinger Gürtel 18-20  
1090 Wien/Österreich

### **Prof. Dr. W. E. Thasler**

Rotkreuzklinikum München gGmbH  
Nymphenburger Str. 163  
80634 München

### **B. Tsuleiskiri**

N.V. Sklifosovsky Emergency Medicine  
Research Institute  
Big Sukharevskaya SquarStreet  
107045 Moskow/Russland

**Dr. D. Tübergen**

End- und Dickdarmzentrum Münster  
Warendorfer Str. 185  
48145 Münster

**Dr. L. Ucsnik**

Medizinische Universität Wien  
Universitätsklinik für  
Chirurgie  
Währinger Gürtel 18-20  
1090 Wien/Österreich

**PD Dr. G. Weyandt**

Klinikum Bayreuth GmbH  
Klinik für Dermatologie  
Preuschwitzer Str. 101  
95445 Bayreuth

**Prof. A. P. Wieczorek**

Medical University of Lublin  
Department of Radiology  
Tomasza Zana Bud  
20-601 Lublin/Polen

**A. Wolicki**

Marien Hospital  
Marienplatz 2  
58452 Witten

# ALLGEMEINE HINWEISE

## Organisation / Industrieausstellung / Teilnehmerregistrierung

MCN Medizinische Congressorganisation Nürnberg AG

Neuwieder Str. 9, 90411 Nürnberg

☎ 0911 – 39316 – 40 / -41 / -53 FAX 0911 – 39316 – 66

E-Mail: dgk@mcnag.info, Internet: www.mcn-nuernberg.de

## Veranstaltungstermin und -ort

14. – 16. März 2019

Hotel Hilton Munich-Park

Am Tucherpark 7, 80538 München

www.hilton.de/muenchenpark

## Tagungsbüro / Öffnungszeiten

Im Foyerbereich (EG) ☎ 089/3845 – 2787 (nur während der Veranstaltung)

Öffnungszeiten:

Donnerstag, 14. März 2019 08.00 – 19.00 Uhr

Freitag, 15. März 2019 08.00 – 18.00 Uhr

Samstag, 16. März 2019 08.00 – 15.00 Uhr

## Zimmerreservierung

Es steht ein begrenztes, vergünstigtes Kontingent im Hilton Munich Park Hotel für 179,- €/Übernachtung (EZ inkl. Frühstück) und 191,- €/Übernachtung (DZ inkl. Frühstück) zur Verfügung.

Bitte reservieren Sie Ihr Zimmer bis zum 27. Februar 2019 direkt beim Hilton München Park Hotel, unter der Tel. 089 – 3845 – 2526 mit dem Stichwort: „Koloproktologen 2019“. Informationen über Ausweichhotels erteilt Ihnen das Tourismusamt München, Tel. 089 233 96 – 500, www.muenchen.de/Tourismus (Online-Buchungen).

## Teilnahmegebühren

### Dauerausweise <sup>1)</sup>

Mitglieder DGK € 60,-

Nichtmitglieder € 180,-

Arzt/Ärztin in Weiterbildung\* € 90,-

Studenten\* kostenfrei

**Pflegesymposium** <sup>△1)</sup> (14. März 2019) € 40,-

**Seminar für Medizinische Fachangestellte** <sup>#1)</sup> (15. März 2019) € 40,-

### Tageskarten <sup>1)</sup>

Nichtmitglieder

Freitag, 15. März 2019 € 120,-

Samstag, 16. März 2019 € 100,-

### Rahmenprogramm <sup>° 1)</sup> (Transfer bitte selbst organisieren)

Bayerischer Abend, Freitag, 15. März 2019

(Paulaner Bräuhaus am Kapuzinerplatz) á € 70,-

Führung Museum: „Neue Räume in der alten Pinakothek“,

Samstag, 16. März 2019 á € 15,-

### Seminare <sup>1)</sup> ° (Bitte beachten Sie die zeitlichen Überschneidungen)

#### Donnerstag, 14.03.2019

EBSQ Seminar (Teil 1: 14.03.2019, Teil 2: 15.03.2019) € 350,-

Koloproktologischer Grundkurs € 300,-

Skills Lab: Transanale, Minimal Invasive Chirurgie (für Fortgeschrittene) € 300,-

Anorektale Endosonographie in 2D- u. 3D Technik – Indikation u. Interpretation € 300,-

ausgebucht!

Gastroenterologie-Update für Koloproktologen € 100,-

Neuromodulation € 100,-

Proktologische Dermatologie € 100,-

Koloproktologischer Aufbaukurs: Der Notfallpatient in der Praxis: € 100,-

Rationelles Vorgehen anhand von Kasuistiken € 100,-

Kolorektales Karzinom Chirurgische Onkologie € 100,-

#### Samstag, 16.03.2019

Berufspolitisches Seminar (nur für Mitglieder des BCDs – Anmeldung erforderlich) kostenfrei

### Workshop <sup>1)</sup> ° 14.03.2019

Transanale Irrigation – Aufwand und Nutzen (17.00 – 18.00 Uhr) € 20,-

### Satellitensymposien 14.03.2019

Proktologie für die Praxis, 17.30 – 19.30 Uhr kostenfrei

Stammzelltherapie für komplexe perianale Fisteln bei Morbus Crohn, kostenfrei

17.30 – 19.00 Uhr

Kontroversen und aktuelle Trends, 17.30 – 19.30 Uhr kostenfrei

\* nur gegen Vorlage einer aktuellen Bescheinigung

° Begrenzte Teilnehmerzahl

1) Gebühren werden im Namen und auf Rechnung der Deutschen Gesellschaft für Koloproktologie e.V. vereinnahmt.

△ Berechtig auch zum Besuch der Sitzungen am 15. – 16. März 2019.

# Berechtig auch zum Besuch der Sitzungen am 16. März 2019.

## ALLGEMEINE HINWEISE

### Anmeldung

Die Anmeldung erfolgt mit dem im Programm integrierten Anmeldevordruck. Anmeldungen sind auch online unter [www.koloproktologen-kongress.de](http://www.koloproktologen-kongress.de) möglich.

Eine verbindliche Anmeldung ist bis zum 08. März 2019 online oder durch Übersendung des Anmeldeformulars per Post, per Fax oder per E-Mail möglich.

Wir bitten Sie, für jeden Teilnehmer eine gesonderte Anmeldung vorzunehmen.

Die Anmeldung ist rechtsverbindlich.

Bei Veranstaltungen mit begrenzter Teilnehmerzahl werden die Anmeldungen in der Reihenfolge ihres Eingangs berücksichtigt.

Eine verbindliche Reservierungsbestätigung einschließlich der Rechnung erhalten Sie auf dem Postweg innerhalb von ein bis zwei Wochen nach Eingang Ihrer Anmeldung. Sollten Sie innerhalb von drei Wochen nach Anmeldung keine Reservierungsbestätigung erhalten haben, bitten wir Sie, sich direkt mit uns in Verbindung zu setzen (Tel.: 0911 / 39316 – 53, Fax: 0911 / 39316 – 66).

### Teilnahmegebühren und Zahlung

Die Teilnahmegebühren können Sie der Rubrik „Teilnahmegebühren“ sowie dem Anmeldeformular entnehmen.

Die Teilnahmegebühren können von Ihrem Bankkonto per SEPA-Lastschriftverfahren eingezogen werden. Das SEPA-Lastschriftverfahren ist nur für Bankgeschäfte innerhalb Deutschlands möglich.

Für den Einzug Ihrer Gebühren erteilen Sie der MCN AG ein Rahmenmandat für diesen Kongress.

Sollten Sie am SEPA-Lastschriftverfahren nicht teilnehmen, bitten wir um Überweisung (spesenfrei) auf das Konto:

MCN Medizinische Congressorganisation Nürnberg AG  
Deutsche Apotheker- und Ärztebank eG, Nbg.  
Kennwort: DGK 2019 + Nachname des Teilnehmers  
IBAN-Nummer: DE 84 3006 0601 0502 7109 43  
BIC (Swift-Code): DAAEDED

Der Name auf der Anmeldung muss mit dem im Verwendungszweck auf der Überweisung angegebenen Namen übereinstimmen.

### Teilnehmerausweise

Die Teilnehmerausweise werden Ihnen vorab, ca. 2 Wochen vor dem Kongress zugesandt, sofern Anmeldung und Zahlung bis dahin erfolgt sind. Bei späterer Anmeldung und/oder Zahlung ist eine Zusendung der Ausweise nicht mehr möglich. Die Ausweise liegen dann am Tagungsschalter vor Ort zur Abholung für Sie bereit.

Wir dürfen Sie darauf hinweisen, dass bei Vergessen des Ausweises bzw. nochmaligen Neuausdruck vor Ort Bearbeitungskosten von € 20,- anfallen.

### Haftungsausschluss, auch in Bezug auf die Veranstaltungsorganisation

Die Haftung ist generell und gleich aus welchem Rechtsgrund auf grobe Fahrlässigkeit und Vorsatz beschränkt, soweit gesetzlich nicht zwingend eine weitergehende Haftung vorgesehen ist.

Begrenzte Teilnehmerzahlen ergeben sich durch die jeweiligen zur Verfügung stehenden Raumkapazitäten der zugeordneten Säle/Räume. Mit Ausnahme von separat zu buchenden Seminaren/Workshops etc. ist u.U. trotz größter Planungsbemühungen eine Vollbelegung einzelner Veranstaltungsteile, die mit Dauer- oder Tagesausweisen besucht werden können, nicht auszuschließen. Ein Rechtsanspruch auf Teilnahme oder ein Anspruch auf Reduzierung von Teilnahmegebühren sowie weiterer Geltendmachung von Ansprüchen ist ausgeschlossen.

Der Veranstalter behält sich vor, Veranstaltungen oder Teile davon (Workshops, Seminare, etc.) zeitlich oder räumlich zu verlegen. Einzelne Programmpunkte zu ändern oder vollständig abzusagen.

## ALLGEMEINE HINWEISE

Für den Teilnehmer ergibt sich dadurch nicht das Recht zum Rücktritt. Schadenersatzansprüche hieraus sind ausgeschlossen. Bei Absage von Programmpunkten mit separater Teilnahmegebühr (z.B. Workshops) erhalten die Teilnehmer diese zurück.

Das jeweils aktuelle Veranstaltungsprogramm ist bis eine Woche vor Veranstaltungsbeginn online auf der Website [www.koloproktologen-kongress.de](http://www.koloproktologen-kongress.de) verfügbar. Danach eintretende Änderungen erfahren Sie vor Ort.

Der Veranstalter haftet weiterhin nicht für die Präsenz angekündigter Referenten. Bei Ausfall von Referenten stehen dem Teilnehmer kein Anspruch auf Rücktritt oder Schadenersatzansprüche gleich welcher Art zu. Der Veranstalter wird sich bemühen, durch adäquaten Ersatz Abhilfe zu leisten. Der jeweils aktuelle Stand der Vortragenden kann der Online-Veröffentlichung entnommen werden, unter der Einschränkung einer Frist von einer Woche vor Veranstaltungsbeginn. Spätere Änderungen sind aus technischen Gründen online nicht mehr möglich.

Darüber hinaus ist der Anspruch auf Schadenersatz für fehlerhafte, nicht erfolgte oder unvollständige Veröffentlichungen in den Druckerzeugnissen bzw. auf der Homepage des Kongresses ausgeschlossen.

Alle Rechte behält sich der Verlag vor. Rechte Dritter bleiben gewahrt. Weder Verlag/Druckerei noch Herausgeber haften für fehlerhafte bzw. nicht erfolgte Wiedergaben und Darstellungen. Die Haftung für Inhalte von Anzeigen und Wiedergabe von originalen Fremdtexen liegt ausschließlich bei den jeweiligen Inserenten bzw. Urhebern. Der Anspruch auf Schadenersatz ist ausgeschlossen.

Erfüllungsort und Gerichtsstand ist für beide Teile Nürnberg.

### Stornierung durch den Teilnehmer

Die Stornierung der Teilnahme ist nur wirksam, wenn sie schriftlich an MCN AG erfolgt (per Post, Fax bzw. E-Mail) und der Teilnehmerschein nebst Unterlagen im Original an MCN AG zurückgesandt werden.

Bei Rücktritt bis 08. März 2019 ist eine Bearbeitungsgebühr in Höhe von € 20,- fällig, danach ist die Teilnahmegebühr auch bei Nichtteilnahme in vollem Umfang geschuldet.

Eine Rückerstattung von Gebühren für Veranstaltungen mit separaten Teilnehmergebühren und begrenzter Teilnehmerzahl (z.B. Workshops) erfolgt aufgrund der begrenzten Teilnehmerzahl nicht, es sei denn der Teilnehmer weist nach, dass mit dem Rücktritt kein Schaden oder nur in geringer Höhe entstanden ist.

### Datenerfassung

Mit der Anmeldung zum Deutschen Koloproktologen Kongress erklärt sich der Teilnehmer einverstanden, dass seine persönlichen Daten in der Kongressdatenbank gesammelt und gespeichert werden. Diese Daten werden von MCN AG genutzt, um die vom Teilnehmer beantragten Angebote sicherzustellen. Ausführliche Informationen finden Sie unter <http://www.mcn-nuernberg.de/agb-deutsch.php>.

### Zertifizierung

Der 45. Deutsche Koloproktologen Kongress wird zur Zertifizierung bei der bayerischen Landesärztekammer beantragt. Die Zertifizierungspunkte werden nach Bekanntgabe auf der Homepage [www.koloproktologen-kongress.de](http://www.koloproktologen-kongress.de) veröffentlicht. Für Ihre Teilnahme an Seminaren etc. liegen die Zertifizierungslisten vor dem jeweiligen Saal aus. Bitte beachten Sie, dass Zertifizierungspunkte nicht auf zeitlich überschneidende Programmpunkte, wie z.B. Seminare, etc. gegeben werden können. Hier werden Fortbildungspunkte nur für einen Programmpunkt vergeben.

Bitte beachten Sie, dass die Teilnehmerscheine wie folgt farblich gekennzeichnet sind, um eine Zuordnung der Teilnehmergruppen (gemäß Heilmittelwerbegesetz) zu ermöglichen:

**Ärzte / Referenten:** rot

**Industrie / Aussteller:** blau

**Medizinische Fachangestellte:** grau

**Juristen / Fachfremde / Verwaltung:** gelb

**Pflegepersonal / Referenten Pflege / Studenten:** grün



## Deutsche Gesellschaft für Koloproktologie (DGK)

Bitte im Lang-DIN-Fensterkuvert zurücksenden  
oder per Fax an: 0911 / 39316 – 66

**MCN Medizinische Congress-  
organisation Nürnberg AG  
Kongressabteilung DGK 2019  
Neuwieder Str. 9  
90411 Nürnberg**

**Absender/ Privatadresse** (Bitte in Druckbuchstaben angeben!)

Name /Vorname /Titel

Straße

PLZ Ort

 FAX

E-Mail

Ich möchte zukünftig per E-Mail über Veranstaltungen der MCN Medizinische Congressorganisation Nürnberg AG informiert werden. Dieser Zustimmung kann jederzeit per E-Mail, Telefonat oder Fax widersprochen werden. E-Mails sind zu richten an: datenschutz@mcn-nuernberg.de.

**Fachgebiet** (bitte ankreuzen):  Dermatologie  Gastroenterologie  Gynäkologie  Urologie

Chirurgie / Viszeralchirurgie  Allgemein-Medizin

**gewünschte Zahlungsweise** (bitte ankreuzen)

durch SEPA-Lastschrift-Mandat (nur innerhalb Deutschlands)

Ich erziele der MCN AG für den 45. Deutschen Koloproktologen-Kongress ein Rahmenmandat und ermächtige die MCN AG, Neuwieder Str. 9, 90411 Nürnberg (Gläubiger-ID: DE1 7ZZZ00000539285), Zahlungen von meinem Konto mittels Lastschrift einzuziehen. Gleichzeitig weise ich mein Kreditinstitut an, die von der MCN AG auf mein Konto gezogenen Lastschriften einzulösen. Ich bin einverstanden, dass ich 7 Tage vor dem Fälligkeitstermin der Zahlung über die Abbuchung von der MCN AG informiert werde. Hinweis: Ich kam innerhalb von acht Wochen, beginnend mit dem Belastungsdatum, die Erstattung des belasteten Betrages verlangen. Es gelten dabei die mit meinem Kreditinstitut vereinbarten Bedingungen.

wird überwiesen

**Gesamtsumme**

IBAN

Geldinstitut

Kontoinhaber

Datum

Unterschrift (Die Unterschrift ist für die verbindliche Anmeldung erforderlich)  
Mit meiner Unterschrift erkläre ich mich mit den Teilnahmebedingungen einverstanden. Die Teilnahmebedingungen können Sie der Website [www.koloproktologen-kongress.de](http://www.koloproktologen-kongress.de) entnehmen.

## Verbindliche Anmeldung (Bitte entsprechend ankreuzen)

### Dauerausweis:<sup>1)</sup> 15. – 16.03.2019

- T1100  Mitglieder DGK € 60,00  
T1200  Nichtmitglieder € 180,00  
T1300  Arzt / Ärztin in Weiterbildung\* € 90,00  
T1400  Studenten\* kostenfrei

Anmeldung jedoch erforderlich

### Tageskarten:<sup>1)</sup>

- T2100  Nichtmitglieder, 15.03.2019 € 120,00  
T2210  Nichtmitglieder, 16.03.2019 € 100,00

### Rahmenprogramm<sup>o 1)</sup> (Transfer bitte selbst organisieren!)

- RA1000  **Freitag, 15.03.2019, 20.00 Uhr**, Bayerischer Abend  
(im Paulaner Bräuhaus am Kapuzinerplatz) á € 70,00  
Ich möchte mit \_\_\_\_\_ Personen teilnehmen.  
RA2000  **Samstag, 16.03.2019, 16.00 Uhr**, Führung Museum:  
„Neue Räume in der alten Pinakothek“ á € 20,00  
Ich möchte mit \_\_\_\_\_ Personen teilnehmen.

### Seminare<sup>o 1)</sup> (Bitte beachten Sie die zeitlichen Überschneidungen)

- Donnerstag, 14.03.2019, 09.00 – 17.00 Uhr & Freitag, 15.03.2019, 08.30 – 11.45 Uhr**  
SE1000  EBSQ-Seminar € 350,00

- Donnerstag, 14.03.2019, 10.00 – 17.00 Uhr**  
SE2000  Anorektale Endosonographie in 2D- u. 3D Technik – Indikation u. Interpretation ausgebucht!

- Donnerstag, 14.03.2019, 14.00 – 17.00 Uhr**  
SE3000  Neuromodulation € 100,00  
SE4000  Proktologische Dermatologie € 100,00  
SE5000  Koloproktologischer Aufbaukurs: Der Notfallpatient in der Praxis:  
Rationelles Vorgehen anhand von Kasuistiken € 100,00  
SE6000  Gastroenterologie – Update für Koloproktologen € 100,00  
SE7000  Kolorektales Karzinom Chirurgische Onkologie € 100,00

- Donnerstag, 14.03.2019, 10.00 – 16.00 Uhr**  
SE1010  Skills Lab: Transanale, Minimal Invasive Chirurgie (für Fortgeschrittene) € 300,00

- Donnerstag, 14.03.2018, 09.00 – 17.00 Uhr**  
SE8000  Koloproktologischer Grundkurs € 300,00

- Samstag, 16.03.2019, 11.00 – 12.45 Uhr**  
SE9000  Berufspolitisches Seminar (nur für Mitglieder des BCD) kostenfrei

### Workshop<sup>o 1)</sup>

- Donnerstag, 14.03.2019**  
W1000  Transanale Irrigation – Aufwand und Nutzen, 17.00 – 18.00 Uhr € 20,00

### Pflegesymposium<sup>1)</sup>

- T1500  Dauerausweis, Donnerstag, 14.03.2019 € 40,00  
(Berechtigt auch zum Besuch der wissenschaftlichen Sitzungen am 15. und 16. März 2019)

### Seminar für Medizinische Fachangestellte<sup>1)</sup>

- T1600  Freitag, 15.03.2019 € 40,00  
(Berechtigt auch zum Besuch der wissenschaftlichen Sitzungen am 16. März 2019)

### Satellitensymposien, Donnerstag 14.03.019

- S1000  Proktologie für die Praxis, 17.30 – 19.30 Uhr kostenfrei  
S2000  Stammzelltherapie für komplexe perianale Fisteln bei Morbus Crohn, 17.30 – 19.00 Uhr kostenfrei  
S3000  Kontroversen und aktuelle Trends, 17.30 – 19.30 Uhr kostenfrei

\* nur gegen Vorlage einer aktuellen Bescheinigung

<sup>o</sup> begrenzte Teilnehmerzahl

<sup>1)</sup> Gebühren werden im Namen und für Rechnung der Deutschen Gesellschaft für Koloproktologie e.V. vereinnahmt.

### Bescheinigung Arzt/Ärztin in Weiterbildung

für die Teilnahme am 45. Deutschen Koloproktologen-Kongress,  
14. – 16. März 2019, Hilton Munich Park, München

Hiermit wird bescheinigt, dass \_\_\_\_\_

Name

Vorname

Geb.-Datum

als Arzt / Ärztin in Weiterbildung in unserem Hause beschäftigt ist.

Ort / Datum

Unterschrift / Stempel



## ANFAHRTSSKIZZE



### MIT DEM AUTO

#### (Anfahrt zum Hilton Munich Park)

##### Aus Richtung Stuttgart:

###### (München West)

- Ab BAB 8-Ende immer gerade aus (VerdisträÙe, Menzingerstraße)
- Ausschilderung Richtung Passau, Nürnberg folgen (Mittlerer Ring)
- Immer auf dem „Mittleren Ring“ bleiben, am Olympia Stadion und Englischen Garten vorbei bis Abfahrt „Am Tucherpark“
- An der ersten Ampel rechts in den „Tucherpark“ abbiegen

##### Aus Richtung Nürnberg, Berlin:

###### (München Nord)

- Ab BAB 9-Ende bis Ausfahrt „Mittlerer Ring Ost“
- Immer auf dem „Mittleren Ring“ bleiben, am Englischen Garten vorbei bis Abfahrt „Am Tucherpark“
- An der ersten Ampel rechts in den „Tucherpark“ abbiegen

##### Aus Richtung Salzburg:

###### (München Süd)

- Ab BAB 8-Ende bietet sich die Möglichkeit rechts Richtung „Isarring“ abzubiegen
- Immer auf dem „Mittleren Ring“ bleiben, bis Abfahrt „Am Tucherpark“
- An der ersten Ampel rechts in den „Tucherpark“ abbiegen

##### Aus Richtung Garmisch:

###### (München Süd)

- Ab BAB 95-Ende immer gerade aus bis Abfahrt Nürnberg, Passau
- Immer auf dem „Mittleren Ring“ bleiben, am Olympia Stadion und Englischen Garten vorbei bis Abfahrt „Am Tucherpark“
- An erster Ampel rechts in den „Tucherpark“ abbiegen

### ANFAHRT MIT ÖFFENTLICHEN VERKEHRSMITTELN

(Anfahrt zum Hilton Munich Park)

#### Vom Franz Josef Strauß Flughafen:

- Vom Münchener FJS-Flughafen mit S-Bahn S8 bis zum Ostbahnhof (Frequenz : alle 20 Minuten z.B.: 08.15, 08.35, 08.55 Uhr)
- Vom Bahnhof bitte in die Buslinie Nr. 54 in Richtung „Münchener Freiheit“ umsteigen. Bushaltestelle „Am Tucherpark“

#### Vom Hauptbahnhof und Karlsplatz Stachus

- Mit Straßenbahn Nr. 18 in Richtung „Effner Platz“ bis Haltestelle „Tivolistraße“, ca. 5 Gehminuten bis zum Hotel

#### Vom Marienplatz

- Mit U-Bahn U3 Richtung „Olympiazentrum“ bis Haltestelle „Giselastraße“
- Ab „Giselastraße“ bitte in die Buslinie Nr. 54 in Richtung „Lorettoplatz“ umsteigen
- Bushaltestelle „Am Tucherpark“

**Im Parkhaus stehen begrenzt Parkplätze für 28,00 € pro Tag zur Verfügung**



## INKONTINENZ sollte vermeidbar sein.

Ein Chirurg erkannte den Bedarf. Wir reagierten. Unser Biodesign  
Analfistelverschluss ist eine minimalinvasive Option  
für die Behandlung von Analfisteln.

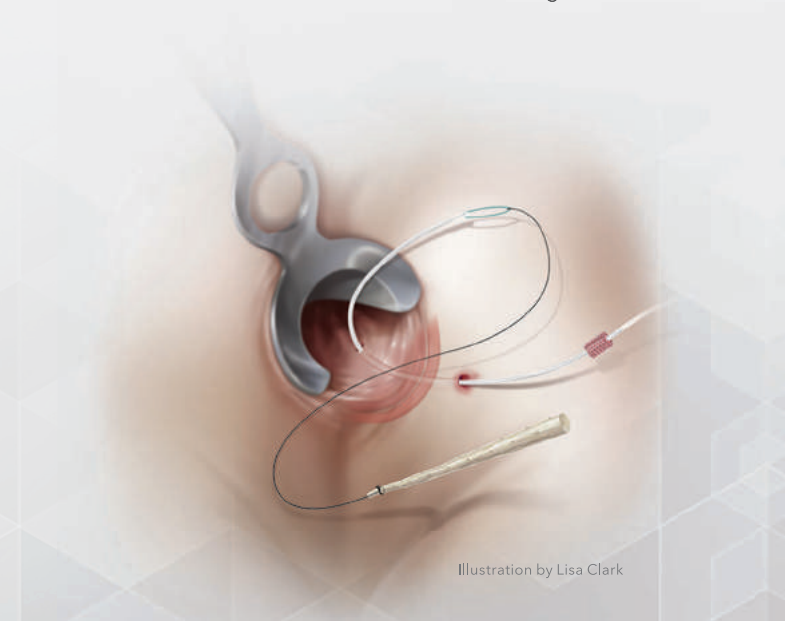


Illustration by Lisa Clark

**Biodesign**<sup>®</sup>

ADVANCED TISSUE REPAIR

Sehen Sie das System in Aktion.  
[cookmedical.eu/fistulavideo](http://cookmedical.eu/fistulavideo)



**COOK**<sup>®</sup>  
MEDICAL

PROXIMATE PPH03 Stapler  
für die Hämorrhoidopexie  
CONTOUR TRANSTAR  
Curved Cutter Stapler

# Innovation und evidenzbasierte Medizin



Johnson & Johnson Medical GmbH  
ETHICON  
Hummelsbütteler Steindamm 71  
22851 Norderstedt

[www.ethicon.com](http://www.ethicon.com)

ANZ014, Stand 11/2015 ©2015 Johnson & Johnson

**ETHICON**

PART OF THE *Johnson & Johnson* FAMILY OF COMPANIES

Shaping  
the future  
of surgery